


# HEROMA



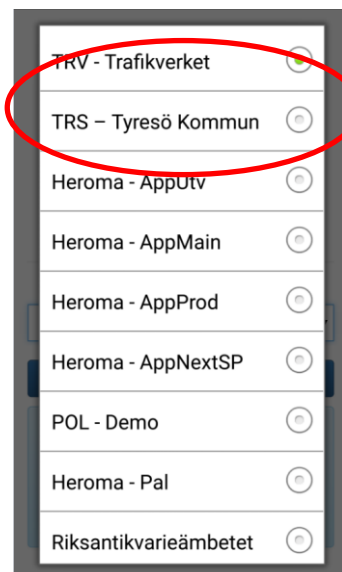
App - MinLön

MinLön är en app för visning av löneuppgifter samt semestersaldo. Appen går att hämta gratis ifrån Google Play för dig som har en Android-telefon eller från App Store för dig med iPhone.

Du söker upp appen i app-butiken genom att söka på Heroma i sökfältet. Välj sedan att installera appen i din telefon genom att trycka på installera. När installationsprogrammet är klart, hittar du MinLön bland övriga appar i din mobil. Utseendet i appen kan variera beroende på vilken telefon du har.

## Logga in

Det första du måste göra när du startat MinLön är att välja din arbetsgivare i listan på förstasidan. Valet gör du genom att trycka på pilen till höger i rutan och vidare trycka på raden där din arbetsgivare är angiven i listan som dyker upp. Du ser att valet är gjort när pricken bredvid namnet på arbetsgivaren blivit grönmarkerad.



Tryck sedan på "Välj" för att gå vidare till inloggningssidan.

Detta moment, att ange arbetsgivare, behöver du bara göra första gången du loggar in. Den enda gången det kan bli nödvändigt igen är då du stängt av appen helt och hållet eller uppdaterat din telefon, alternativt att du väljer att trycka på knappen "Byt arbetsgivare".



Välkommen till  
**MinLön**

Ange ditt användarnamn och lösenord från  
Heroma för att logga in

Logga in

Byt arbetsgivare

Inloggningsuppgifterna du använder är detsamma som du har till övriga delar i Heroma.

### Löneuppgifter

2015

**Augusti** 27 753,00 kr

**Juli** 27 753,00 kr

**Juni** 27 753,00 kr

**Maj** 27 753,00 kr

**April** 27 753,00 kr

**Mars** 27 753,00 kr

**Februari** 27 753,00 kr

**Januari** 27 753,00 kr

2014

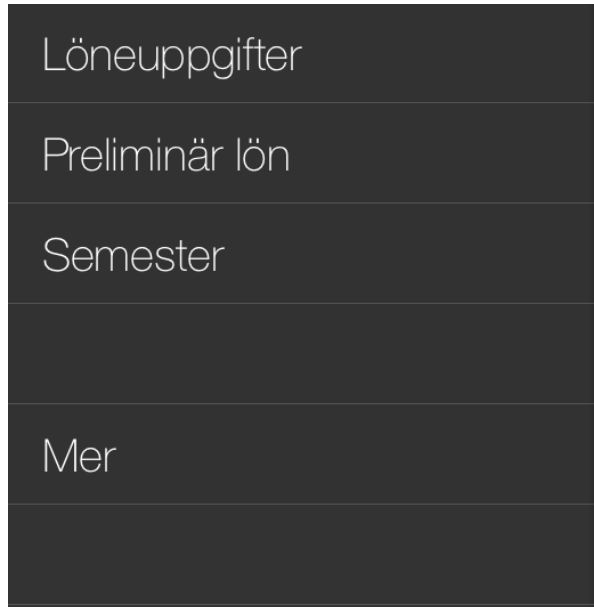
**December** 27 590,00 kr

**November** 27 590,00 kr

Direkt efter inloggning kommer du till startsidan i MinLön. Här visas det senaste årets utbetalda nettobelopp per månad. Du kan bläddra nedåt/uppåt för att se alla månader.



*Menyikonen* – leder till huvudmenyn i appen. Menyvalen som finns tillgängliga är följande:



**Löneuppgifter**, är alltså det förvalda menyvalet som visar utbetalt nettobelopp per månad

**Preliminär lön**, detta menyval väljs för att titta på kommande löneperiods transaktioner

**Semester**, visar kvarvarande samt sparad semester med möjlighet att även se alla uttag som gjorts under aktuell semesterintervall

**Mer**, härifrån kan du byta lösenord

# Löneuppgifter

Löneuppgifter	
2015	
Augusti	27 753,00 kr
Juli	27 753,00 kr
Juni	27 753,00 kr
Maj	27 753,00 kr
April	27 753,00 kr
Mars	27 753,00 kr
Februari	27 753,00 kr
Januari	27 753,00 kr
2014	
December	27 590,00 kr

Löneuppgifter grupperas årsvis.

Under året visas varje månad för sig som översta nivå.

Utbetalt nettobelopp visas framför respektive månad.

Juli 2015	
Nettolön	27 753,00 kr
Utbetalningsdatum	2015-07-25
› Månadslön	39 430,00 kr
› Prelskatt enl kol	-11 677,00 kr
Meddelanden	
Prelskatt beräknad på: 39430	

Genom att trycka på önskad månad kommer du till underbilden där alla transaktioner från den månaden visas.

Överst visas utbetalt nettobelopp samt utbetalningsdatum för den månaden.

Du kan bläddra uppåt/nedåt för att se alla transaktioner.

Juli 2015	
Nettolön	27 753,00 kr
Utbetalningsdatum	2015-07-25
▼ Månadslön	39 430,00 kr
2015-07-01	39 430,00 kr
► Prelskatt enl kol	-11 677,00 kr

Det finns möjlighet att expandera varje rad ytterligare genom att trycka på pilen bredvid.

Genom att trycka på pilen fälls en lista ned med alla bakomliggande transaktioner. Listan visar fromdatum samt belopp för varje transaktion.

September 2015	
Nettolön	27 416,00 kr
Utbetalningsdatum	2015-09-25
► Månadslön	39 430,00 kr
▼ Semesterlön	10 889,16 kr
2015-09-01	3 629,72 kr

Genom att trycka på en rad visas underliggande bild som innehåller mer detaljinformation om transaktionen.

Semesterlön	
Från	2015-09-01
Till	2015-09-02
Antal	2,00
A-pris	1 814,86
Belopp	3 629,72 kr

## Preliminär lön

Detta menyval visar den kommande löneperiodens transaktioner. Bilderna följer samma utseende och funktionalitet som Löneuppgifter med enda skillnaden att det bara är en månad som visas här.

Preliminär lön	
2015	
September	27 416,00 kr

## Semester

Menyvalet Semester visar antal kvarvarande samt sparade semesterdagar under aktuell semesterintervall. Intervallet visas högst upp i bilden.

Semester	
2015-01-01 - 2015-12-31	
Kvarvarande inkl sparad	58,00 dagar
Varav sparade	32,00 dagar
<b>Visa uttag</b>	

Semesteruttag	
2015-09-01 - 2015-09-01	
Semester	2,00 dagar
2015-09-21 - 2015-09-21	
Semester	4,00 dagar

Tänk på att det är antal semesterdagar, inte antal arbetsdagar som redovisas.

För att få fram antal arbetsdagar som avses, måste du dela semesterdagarna med din faktor/kvot.

Vill du se vilka uttag du har gjort under intervallet ska du trycka på knappen "Visa uttag" som listar transaktionerna.

Endast fastställda poster visas.

# Mer

## Byt lösenord


Det finns möjlighet att byta lösenord manuellt via MinLön. Ändringen slår då igenom på samtliga ställen i Heroma där du använder dina inloggningsuppgifter, t ex Heroma webb.

MinLön är också aktiverad att känna av byte av lösenord efter en viss given tid. Alternativet att byta lösenord kommer då istället redan vid inloggningssidan och du ombeds byta innan du kan använda appen. Det är inte möjligt att använda samma lösenord två perioder i rad, det nya lösenordet måste alltså vara skilt ifrån det gamla.

### Byt lösenord

## Logga ut

Väljer du att logga ut från MinLön dirigeras du automatiskt till inloggningssidan.



Välkommen till  
**MinLön**

Ange ditt användarnamn och lösenord från  
Heroma för att logga in