



Tyresö kommun
Tyresö Skolor Elev- och föräldraenkät 2022

Strandskolan - Elever Åk 6

49 svar, 66%

Origo Group

Om undersökningen

Bakgrund

Tyresö kommun genomför årligen en elev- och föräldraenkät i förskola, pedagogisk omsorg och grundskola. Syftet med undersökningen är att ge underlag till kvalitetsutvecklingen i verksamheten.

Undersökningen har genomförts av Origo Group.

Metod

Vårdnadshavarna med barn i förskola/pedagogisk omsorg fick fylla i en enkät som distribuerats via de deltagande förskolorna. Vårdnadshavare med barn i grundskolan fick enkäten direkt via e-post. Eleverna besvarade en webbenkät under lektionstid genom att logga in på enkäten med unika användaruppgifter.

De fall två vårdnadshavarna svarade på enkäten vägs svaren ihop till ett genomsnitt. Det innebär att det alltid redovisas som ett svar per barn i resultat och svarsfrekvens. Elever och vårdnadshavare fick besvara påståendena på en fyrgradig skala; Stämmer mycket bra, stämmer ganska bra, stämmer ganska dåligt och stämmer mycket dåligt. Det fanns också möjligheten att svara Vet ej.

Enkäten kunde besvaras mellan den 7 november 2022 fram till och med den 2 december 2022.

Urval

Undersökningen är en totalundersökning i de utvalda grupperna dvs.. samtliga vårdnadshavare med barn i förskoleverksamhet och förskoleklass och samtliga vårdnadshavare och elever i åk 2, 4, 6, 8 och grundsärskola erbjöds att delta i undersökningen.

Svarsfrekvens för gruppen: 66% (49 svar)

Svarsfrekvens för kommunen: 66% (348 svar)

Läsanvisningar för resultatdiagrammen

Diagrammen visar svarsfördelningen dvs. hur stor andel (%) som valt respektive svarsalternativ för varje påstående.

Efter frågeredovisningen finns ett spindeldiagram som visar ett genomsnittlig medelvärde på frågorna i respektive målområde.

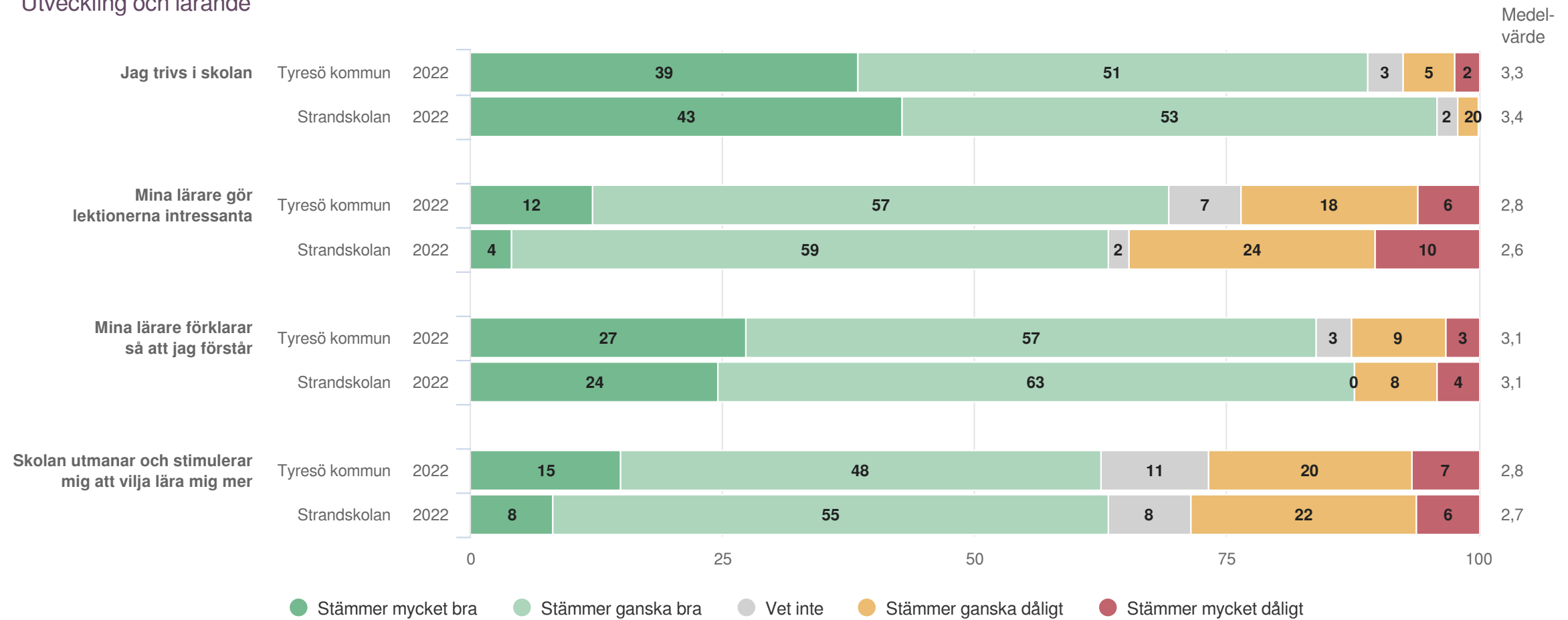


Utveckling och lärande

Origo Group

Strandskolan

Elever Åk 6 (49 svar, 66%)
Utveckling och lärande



Strandskolan

Elever Åk 6 (49 svar, 66%)
Utveckling och lärande

Lärare och pedagoger på skolan ger mig det stöd jag behöver i skolarbetet



Jag vet vad jag ska kunna för att nå kunskapskraven i de olika ämnena



Jag får veta hur det går för mig i skolarbetet



● Stämmer mycket bra ● Stämmer ganska bra ● Vet inte ● Stämmer ganska dåligt ● Stämmer mycket dåligt

Ansvar och inflytande

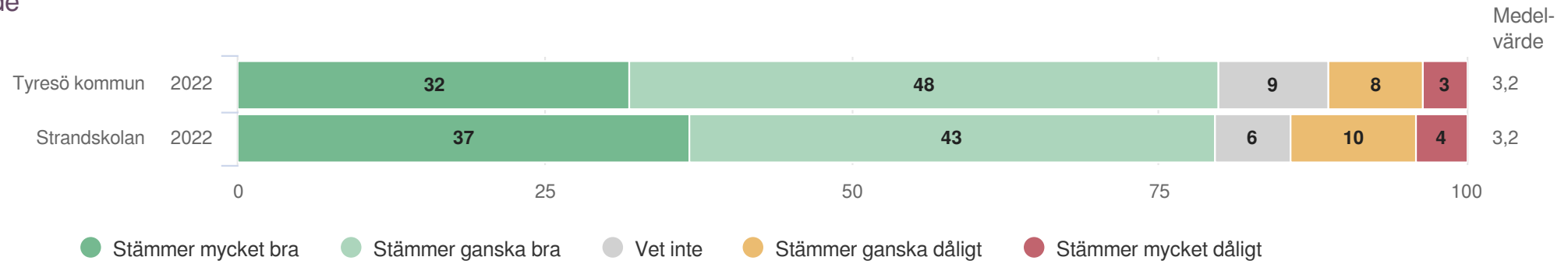
Origo Group



Strandskolan

Elever Åk 6 (49 svar, 66%)
 Ansvar och inflytande

Jag är med och påverkar delar av mitt skolarbete



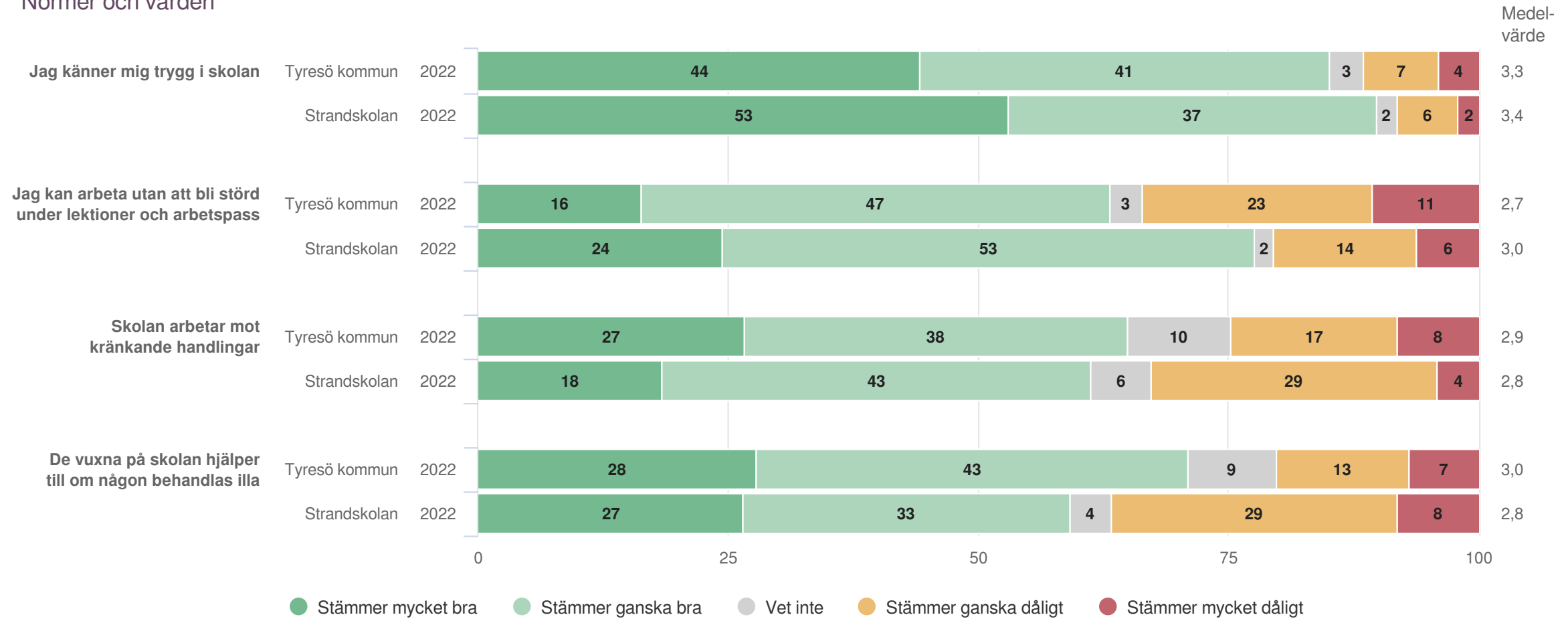
Normer och värden

Origo Group



Strandskolan

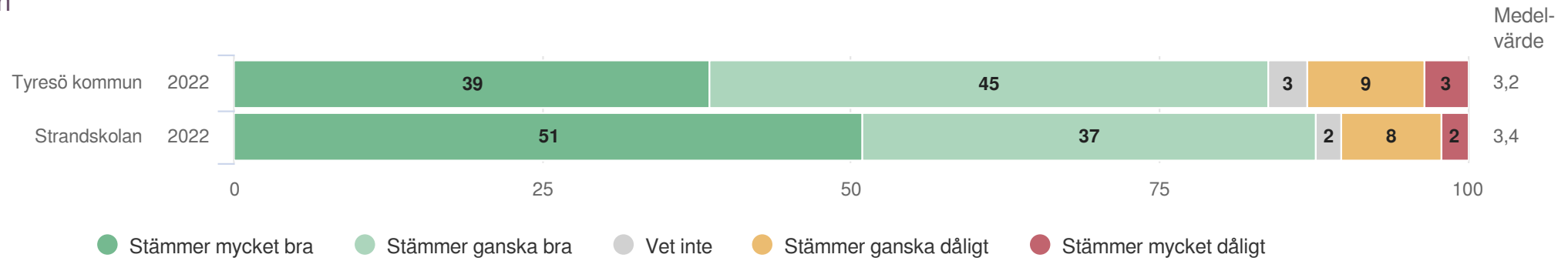
Elever Åk 6 (49 svar, 66%)
Normer och värden



Strandskolan


Elever Åk 6 (49 svar, 66%)
Normer och värden

Jag behandlas väl av
andra elever på skolan



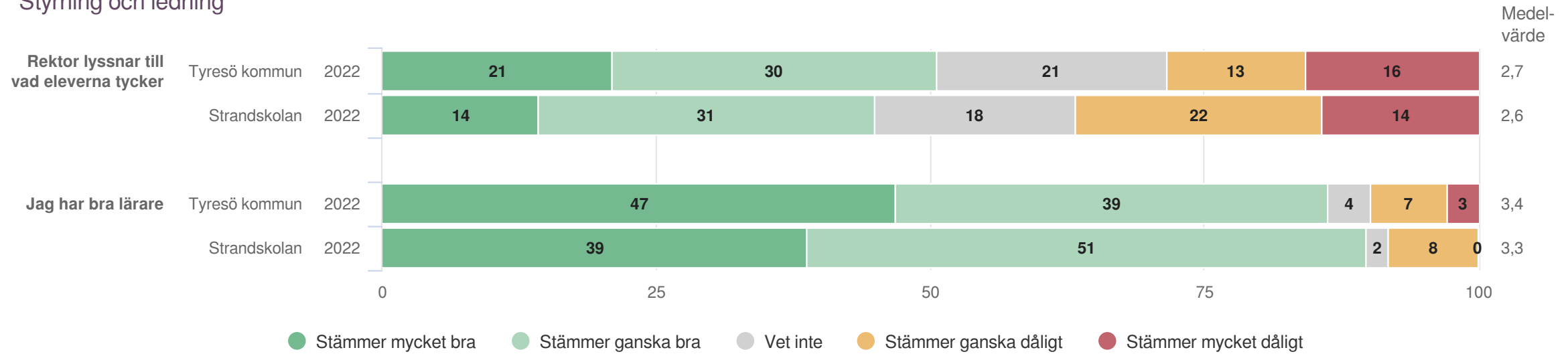
Styrning och ledning

Origo Group



Strandskolan

Elever Åk 6 (49 svar, 66%)
Styrning och ledning



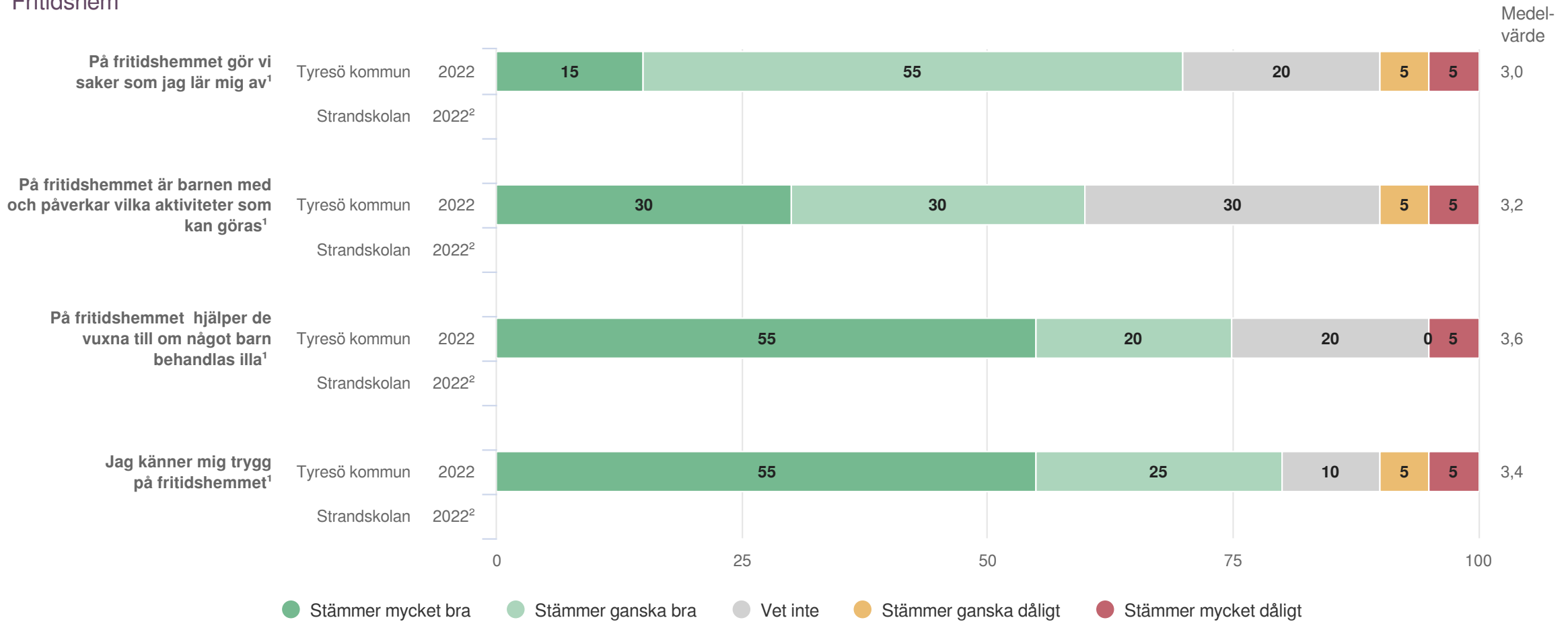
Fritidshem

Origo Group



Strandskolan

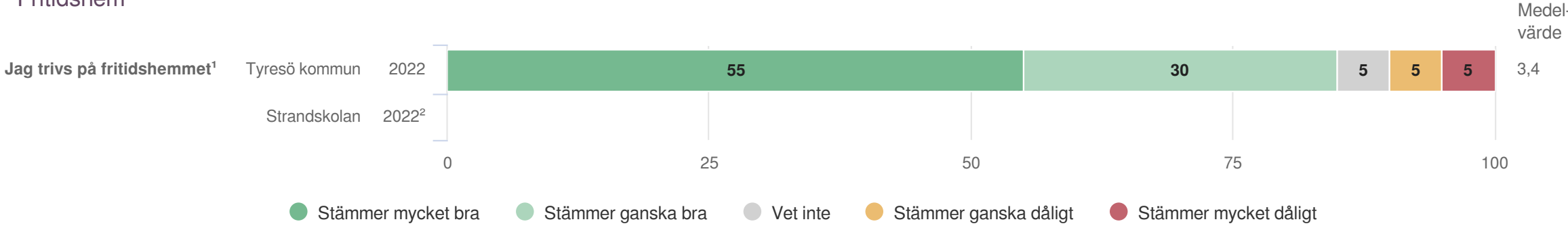
Elever Åk 6 (49 svar, 66%)
Fritidshem



¹Frågan endast ställd till de med fritidshem
²För få svar

Strandskolan

Elever Åk 6 (49 svar, 66%)
Fritidshem




¹Frågan endast ställd till de med fritidshem

²För få svar

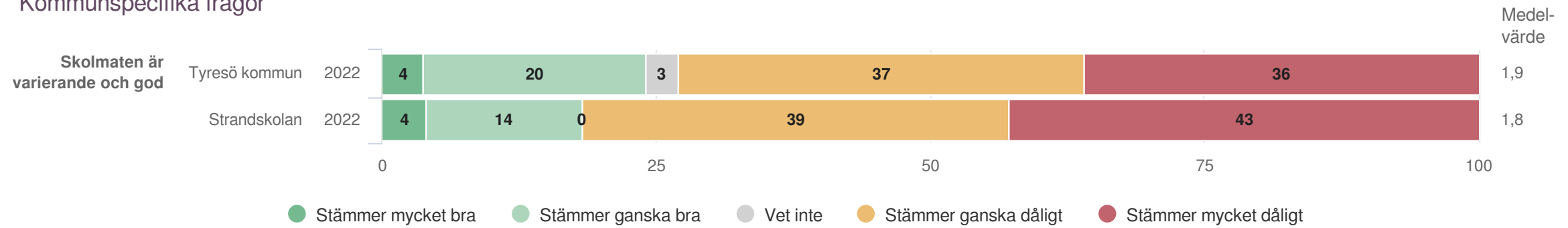
Skolmat

Origo Group




Strandskolan

Elever Åk 6 (49 svar, 66%)
Kommunspezifika frågor



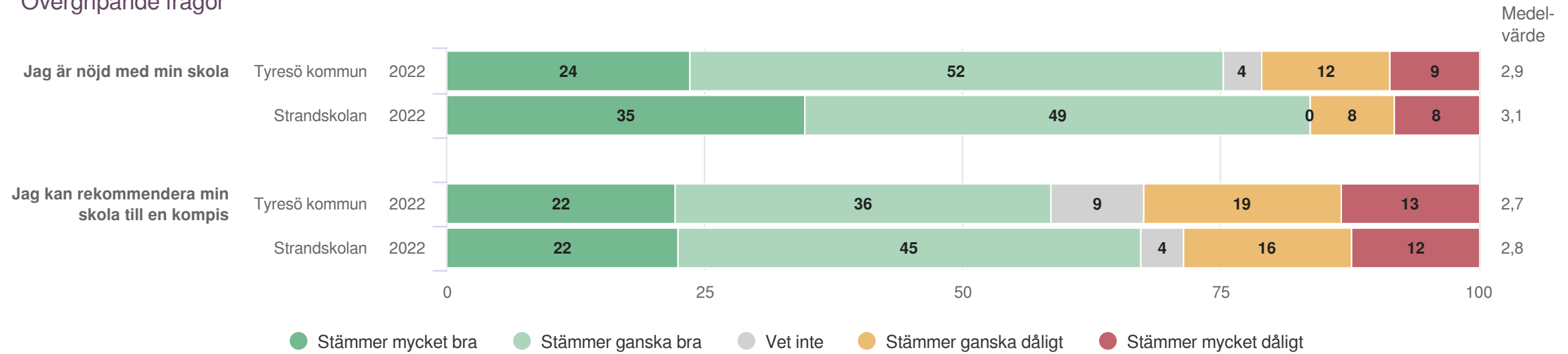
Övergripande frågor

Origo Group



Strandskolan

Elever Åk 6 (49 svar, 66%)
Övergripande frågor



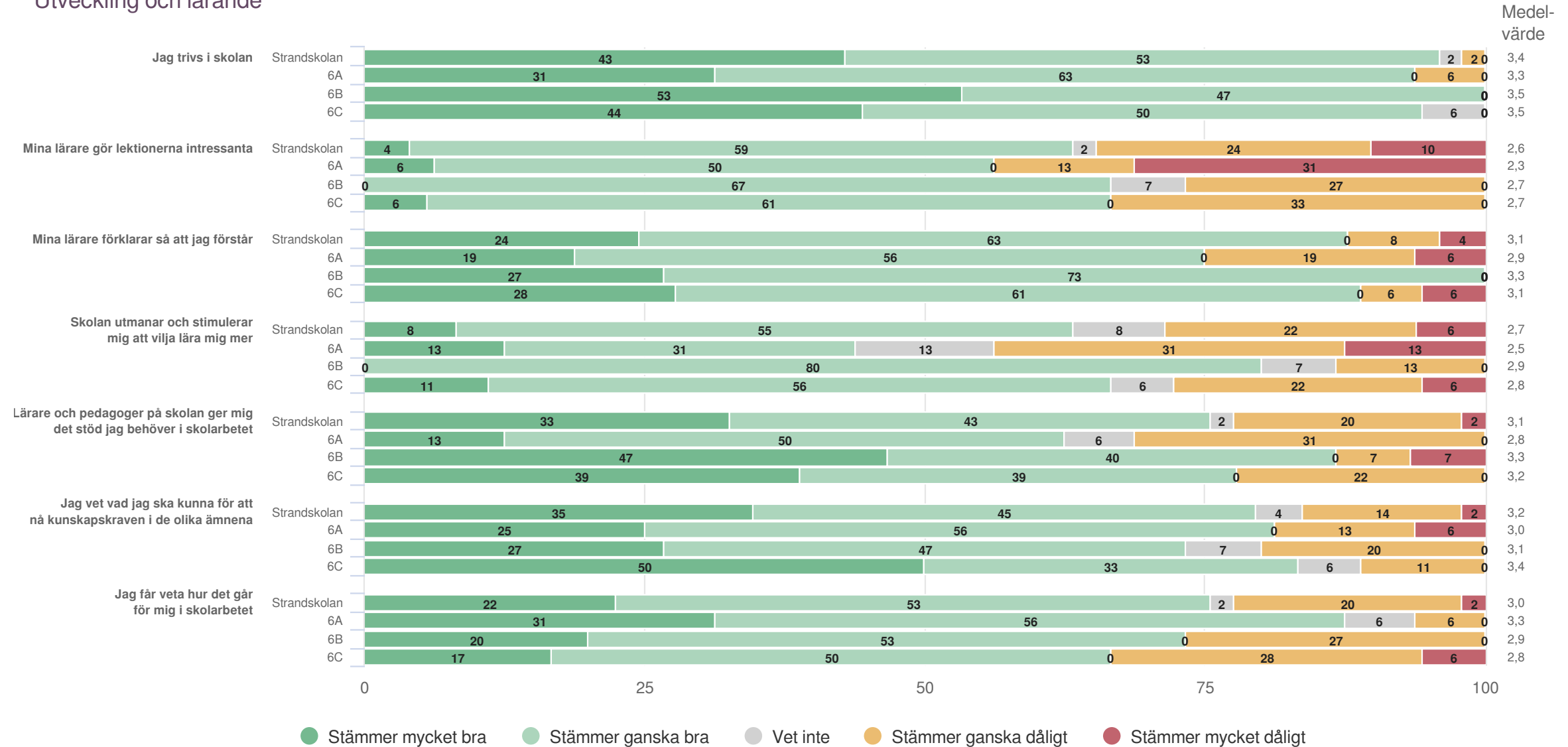


Jämförelse mellan avdelningar 2022

Origo Group

Jämförelse mellan avdelningar 2022

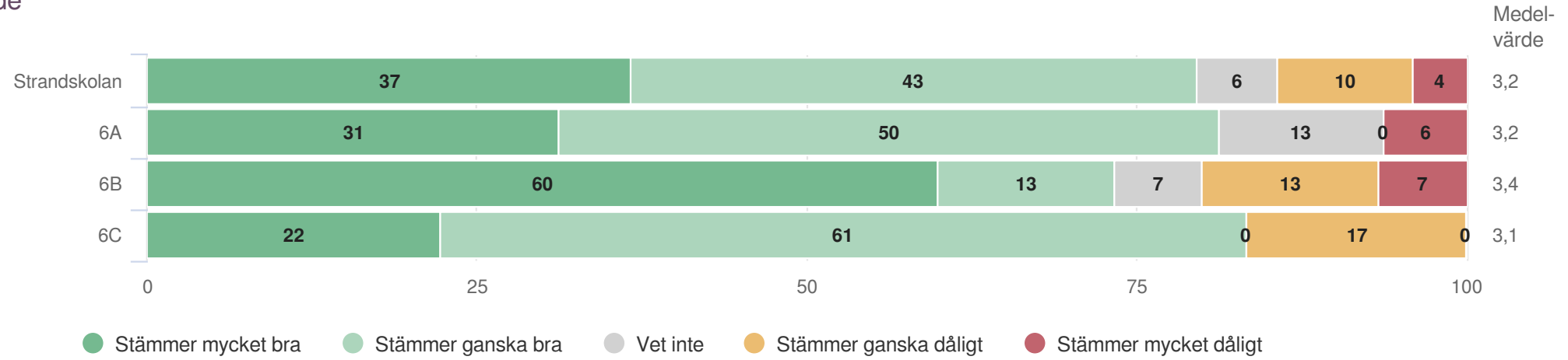
Elever Åk 6
Utveckling och lärande



Jämförelse mellan avdelningar 2022

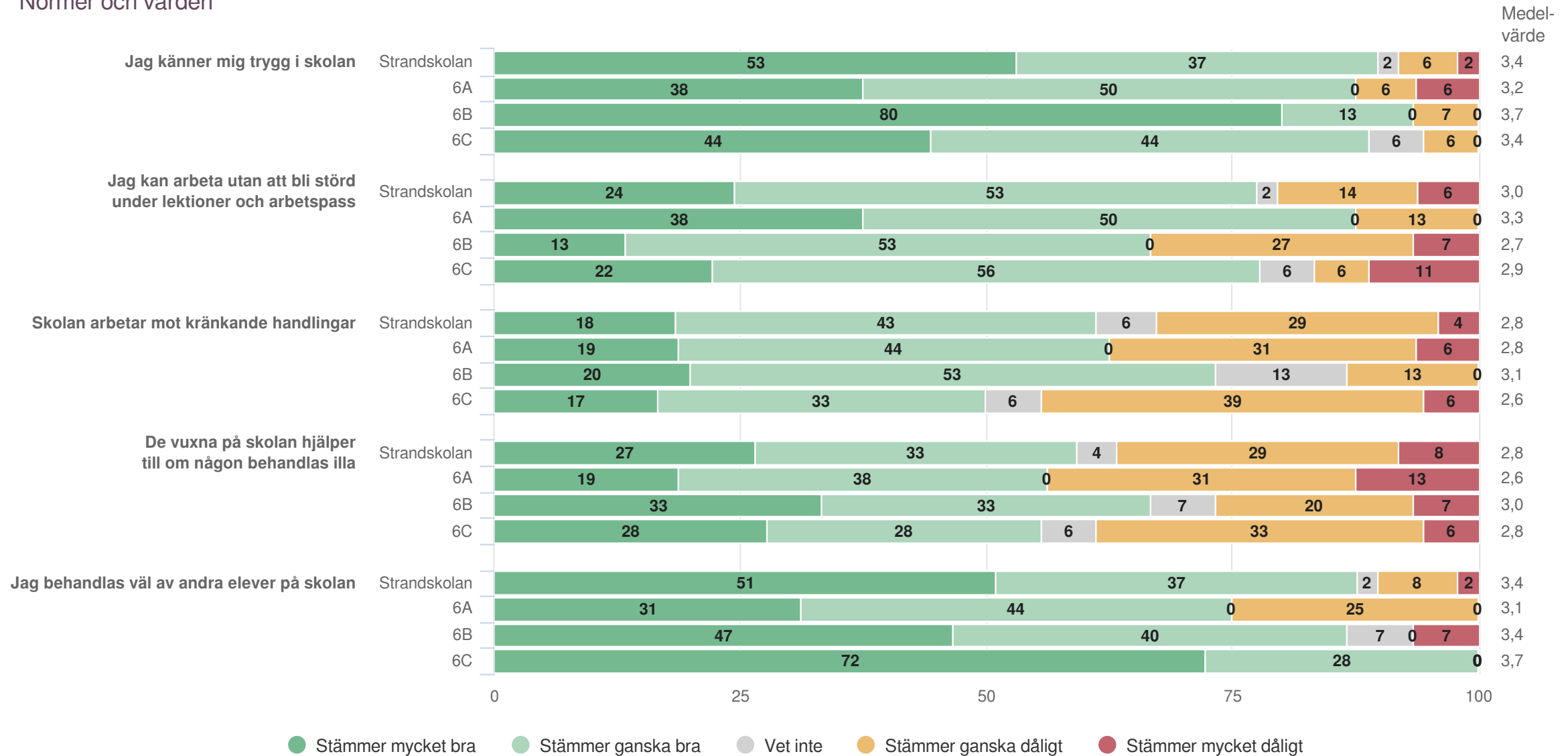
Elever Åk 6
Ansvar och inflytande

Jag är med och påverkar delar av mitt skolarbete



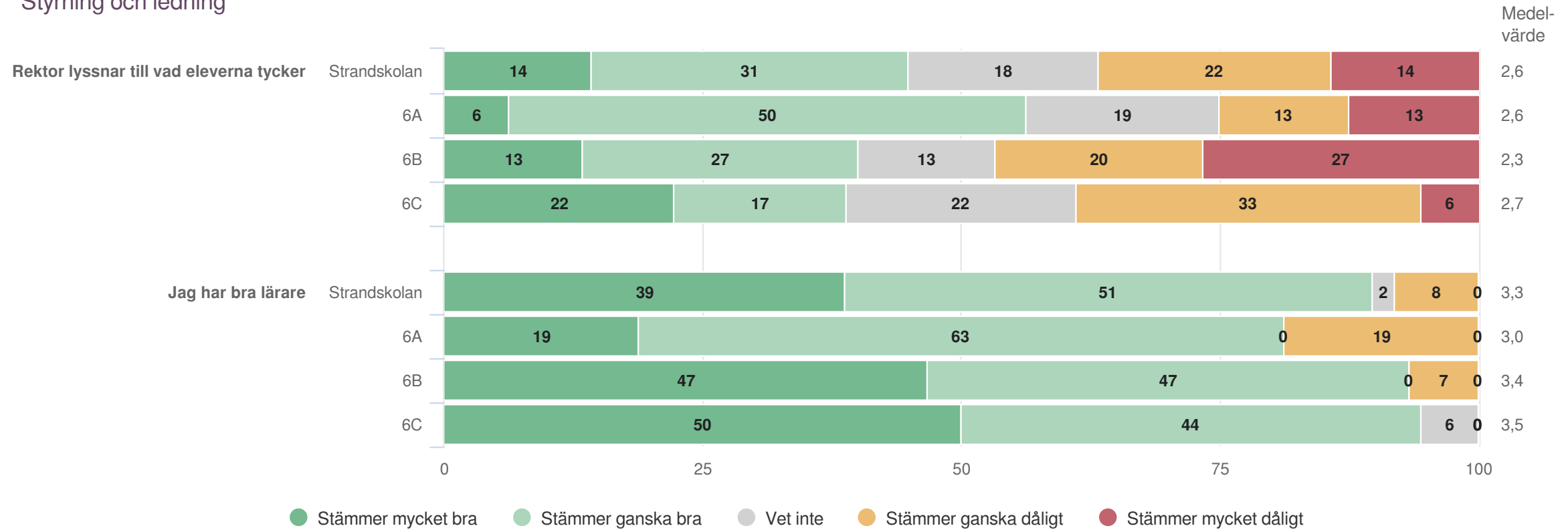
Jämförelse mellan avdelningar 2022

Elever Åk 6
Normer och värden



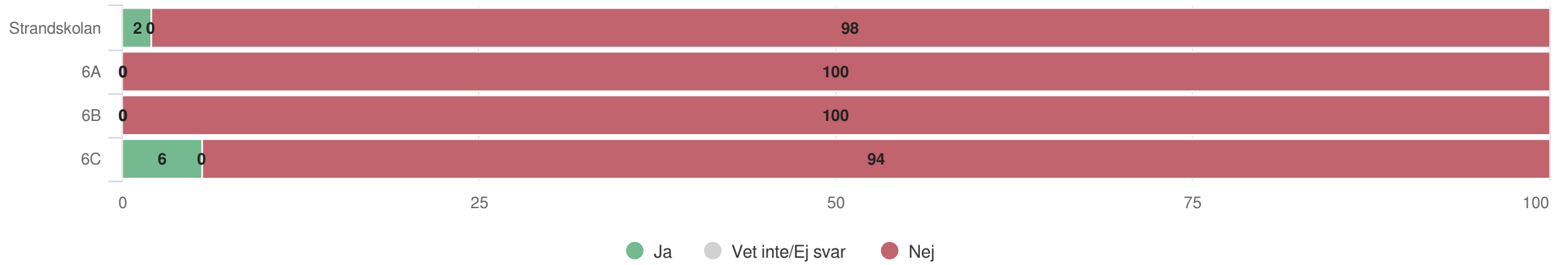
Jämförelse mellan avdelningar 2022

Elever Åk 6
Styrning och ledning



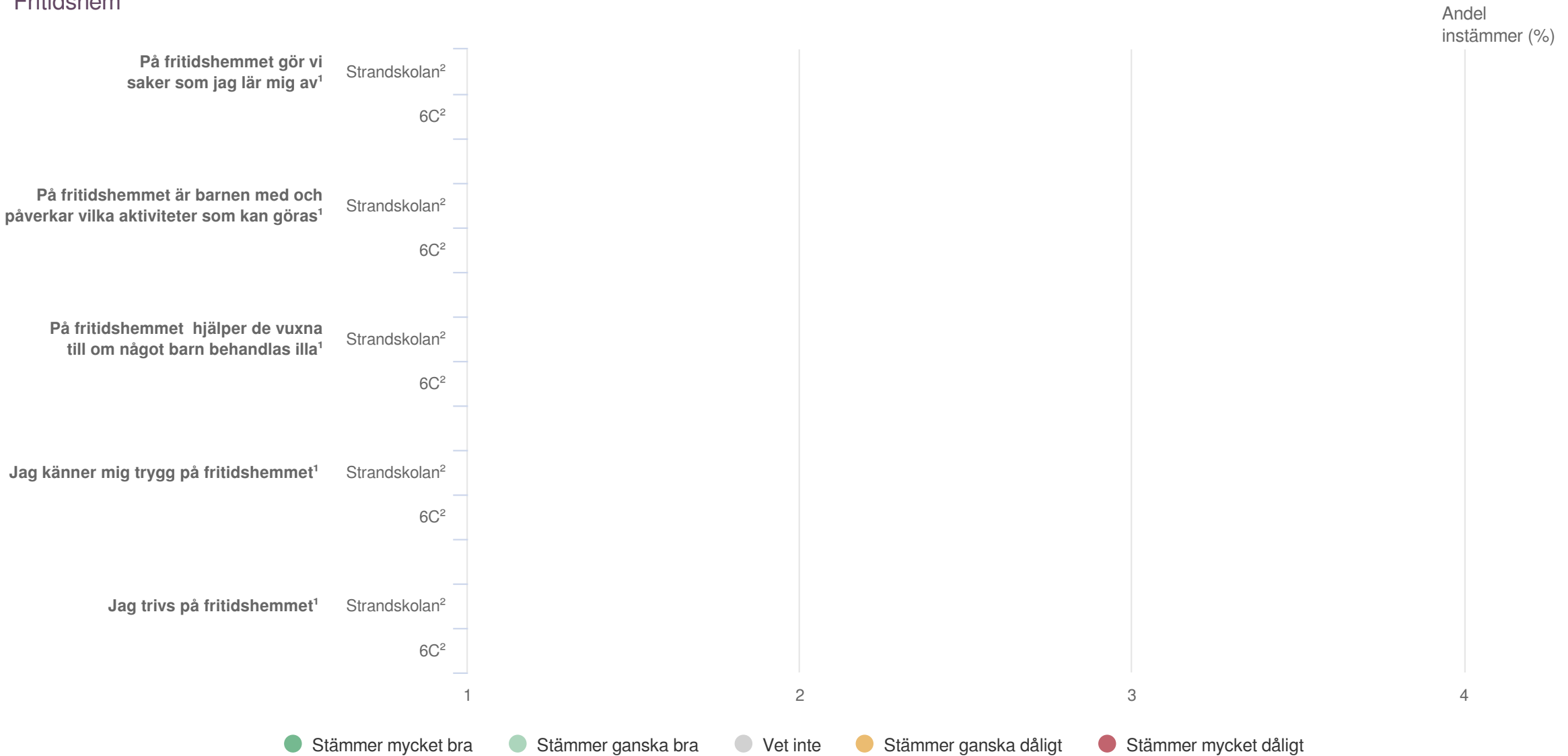
Jämförelse mellan avdelningar 2022

Elever Åk 6
Går du på fritids?



Jämförelse mellan avdelningar 2022

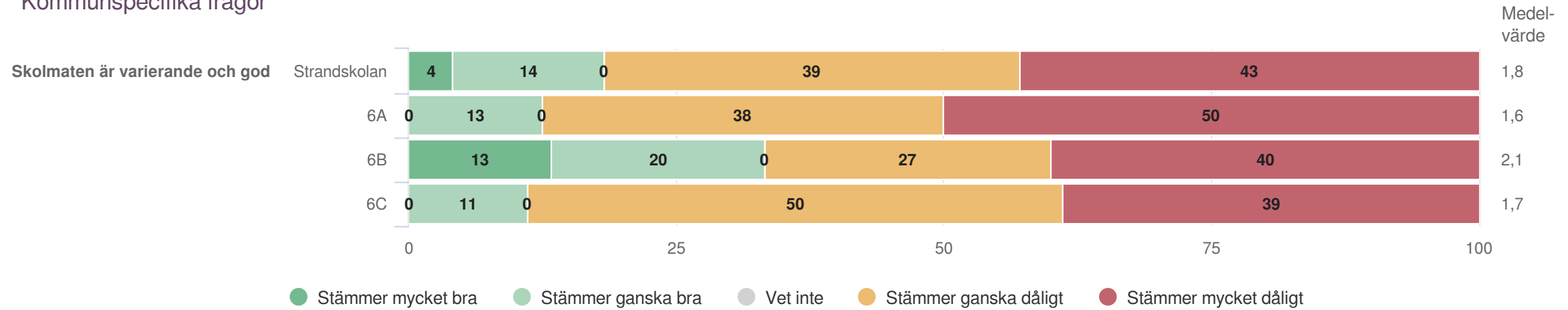
Elever Åk 6
Fritidshem



¹Frågan endast ställd till de med fritidshem
²För få svar

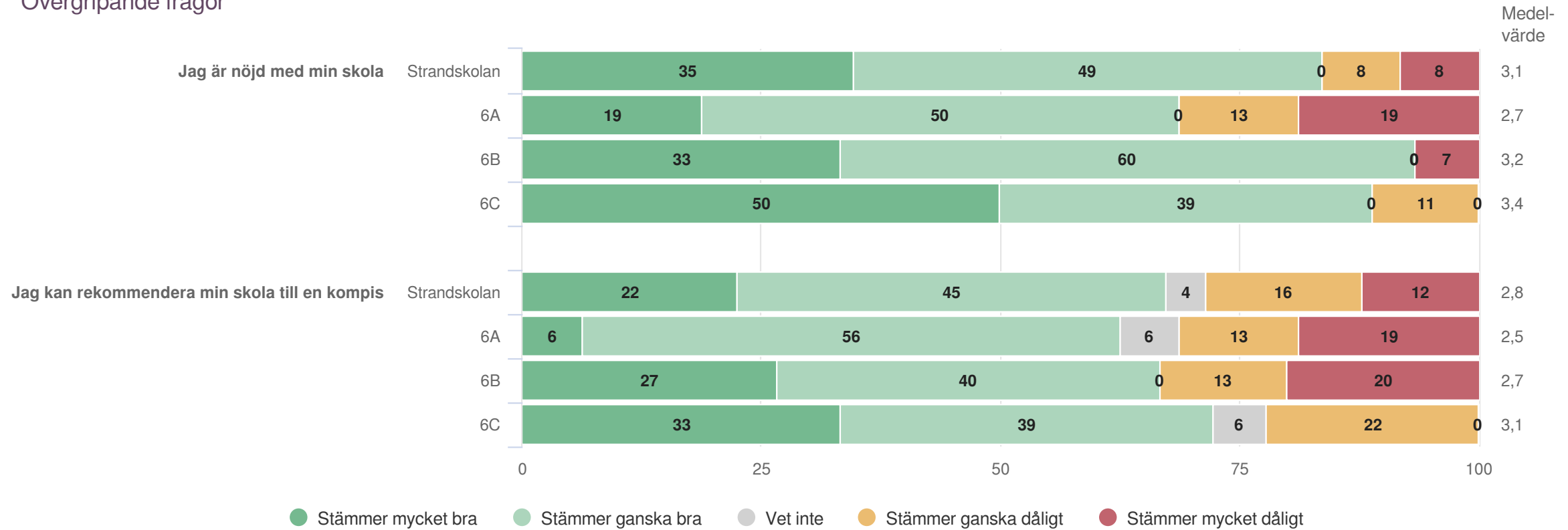
Jämförelse mellan avdelningar 2022

Elever Åk 6
Kommunspezifika frågor



Jämförelse mellan avdelningar 2022

Elever Åk 6
Övergripande frågor



Priomatrix

Origo Group



Målområden

Origo Group



Strandskolan

Elever Åk 6 (49 svar, 66%)
Målområdessammanställning

Diagrammet visar genomsnittliga medelvärdet på frågorna inom respektive målområde

