



Tyresö kommun  
Tyresö Skolor Elev- och föräldraenkät 2022

**Stimmets skola - Elever Åk 6**

31 svar, 94%

**Origo Group**

# Om undersökningen

## Bakgrund

Tyresö kommun genomför årligen en elev- och föräldraenkät i förskola, pedagogisk omsorg och grundskola. Syftet med undersökningen är att ge underlag till kvalitetsutvecklingen i verksamheten.

Undersökningen har genomförts av Origo Group.

## Metod

Vårdnadshavarna med barn i förskola/pedagogisk omsorg fick fylla i en enkät som distribuerats via de deltagande förskolorna. Vårdnadshavare med barn i grundskolan fick enkäten direkt via e-post. Eleverna besvarade en webbenkät under lektionstid genom att logga in på enkäten med unika användaruppgifter.

De fall två vårdnadshavarna svarade på enkäten vägs svaren ihop till ett genomsnitt. Det innebär att det alltid redovisas som ett svar per barn i resultat och svarsfrekvens. Elever och vårdnadshavare fick besvara påståendena på en fyrgradig skala; Stämmer mycket bra, stämmer ganska bra, stämmer ganska dåligt och stämmer mycket dåligt. Det fanns också möjligheten att svara Vet ej.

Enkäten kunde besvaras mellan den 7 november 2022 fram till och med den 2 december 2022.

## Urval

Undersökningen är en totalundersökning i de utvalda grupperna dvs.. samtliga vårdnadshavare med barn i förskoleverksamhet och förskoleklass och samtliga vårdnadshavare och elever i åk 2, 4, 6, 8 och grundsärskola erbjöds att delta i undersökningen.

Svarsfrekvens för gruppen: 94% (31 svar)

Svarsfrekvens för kommunen: 66% (348 svar)

## Läsanvisningar för resultatdiagrammen

Diagrammen visar svarsfördelningen dvs. hur stor andel (%) som valt respektive svarsalternativ för varje påstående.

Efter frågeredovisningen finns ett spindeldiagram som visar ett genomsnittlig medelvärde på frågorna i respektive målområde.

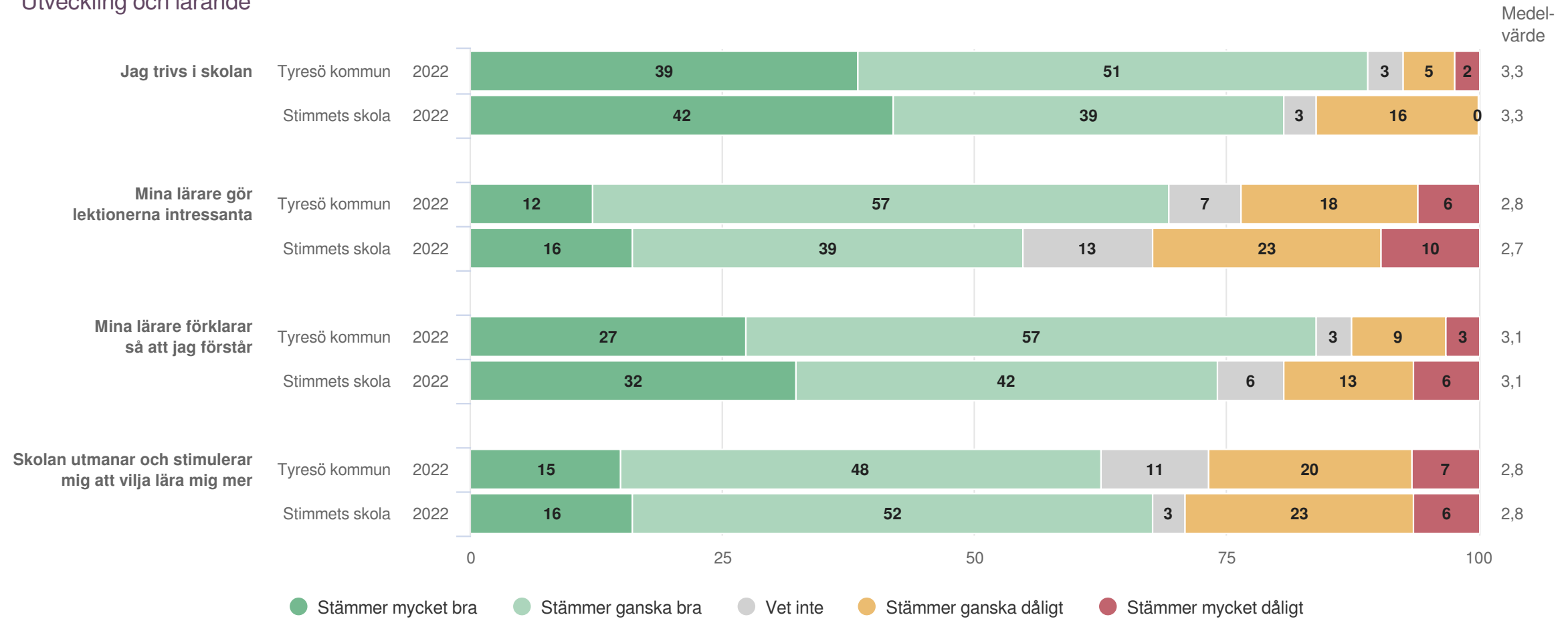


**Utveckling och lärande**

**Origo Group**

# Stimmets skola

Elever Åk 6 (31 svar, 94%)  
Utveckling och lärande



# Stimmets skola

Elever Åk 6 (31 svar, 94%)  
Utveckling och lärande

Lärare och pedagoger på skolan ger mig det stöd jag behöver i skolarbetet



Jag vet vad jag ska kunna för att nå kunskapskraven i de olika ämnena




Jag får veta hur det går för mig i skolarbetet



● Stämmer mycket bra  
 ● Stämmer ganska bra  
 ● Vet inte  
 ● Stämmer ganska dåligt  
 ● Stämmer mycket dåligt

**Ansvar och inflytande**

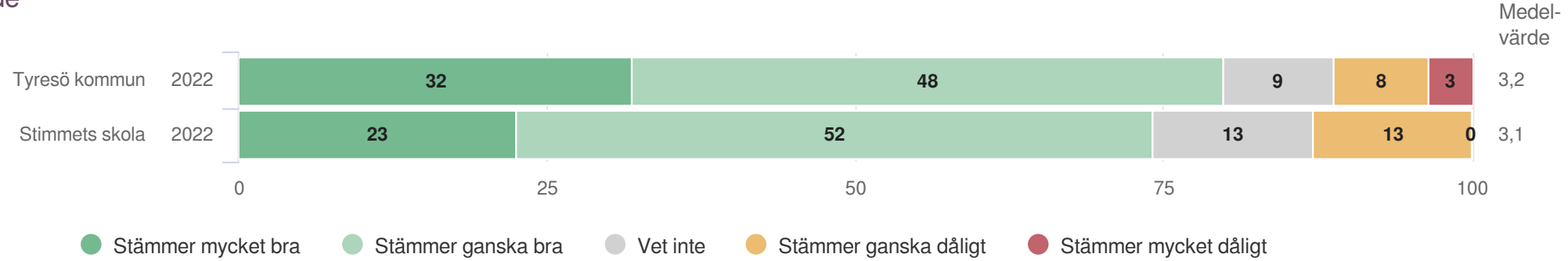
**Origo Group**



# Stimmets skola

Elever Åk 6 (31 svar, 94%)  
 Ansvar och inflytande

Jag är med och påverkar delar av mitt skolarbete



**Normer och värden**

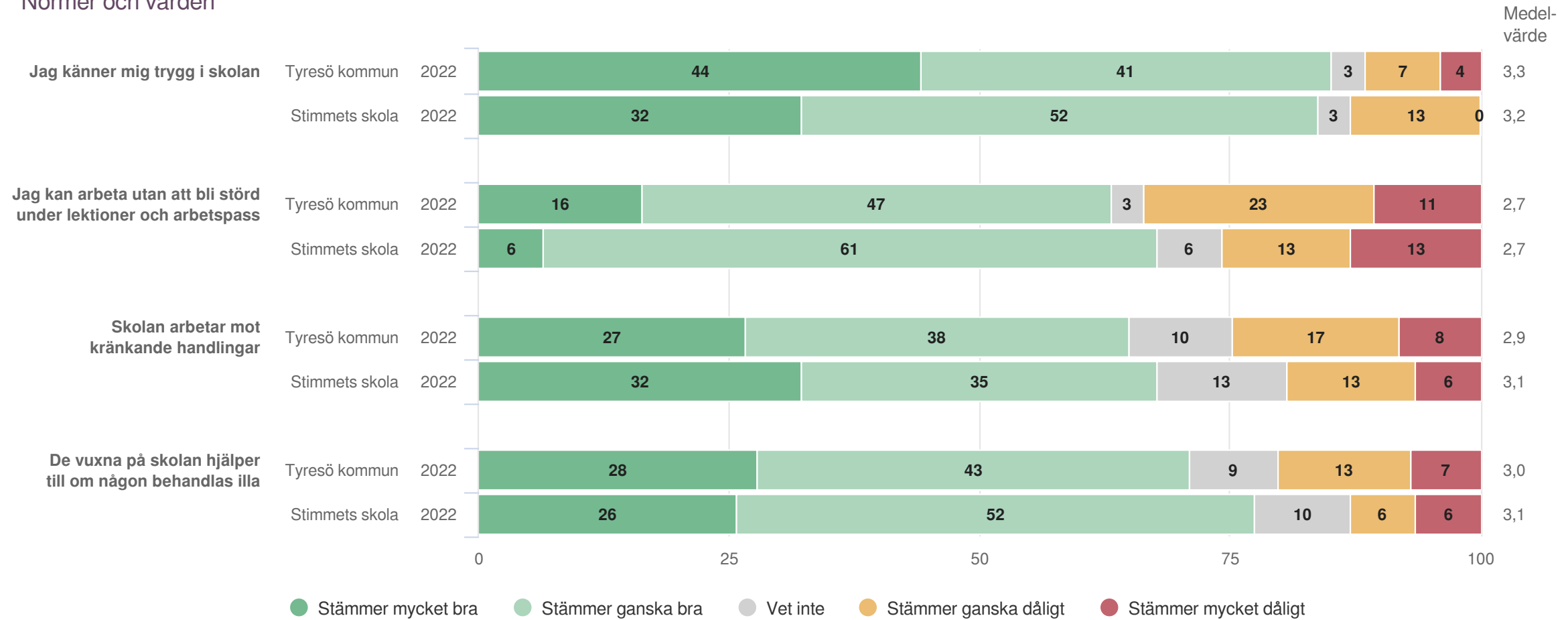
**Origo Group**





# Stimmets skola

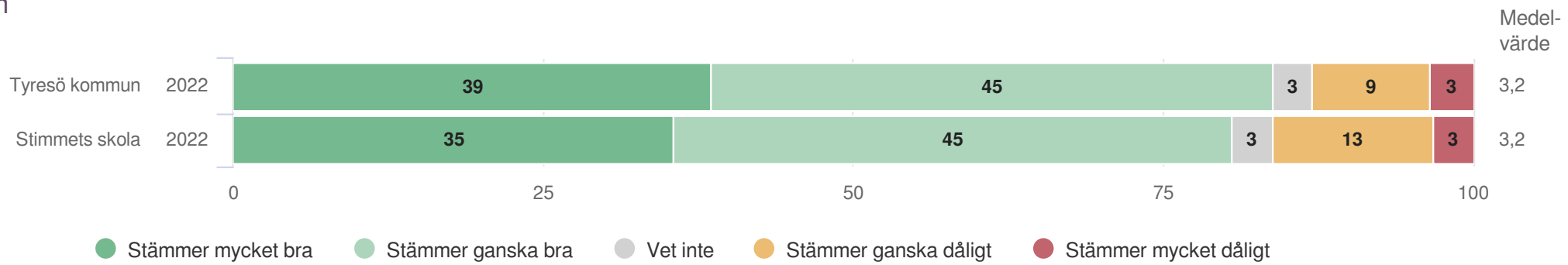
Elever Åk 6 (31 svar, 94%)  
Normer och värden



# Stimmets skola

Elever Åk 6 (31 svar, 94%)  
Normer och värden

Jag behandlas väl av andra elever på skolan



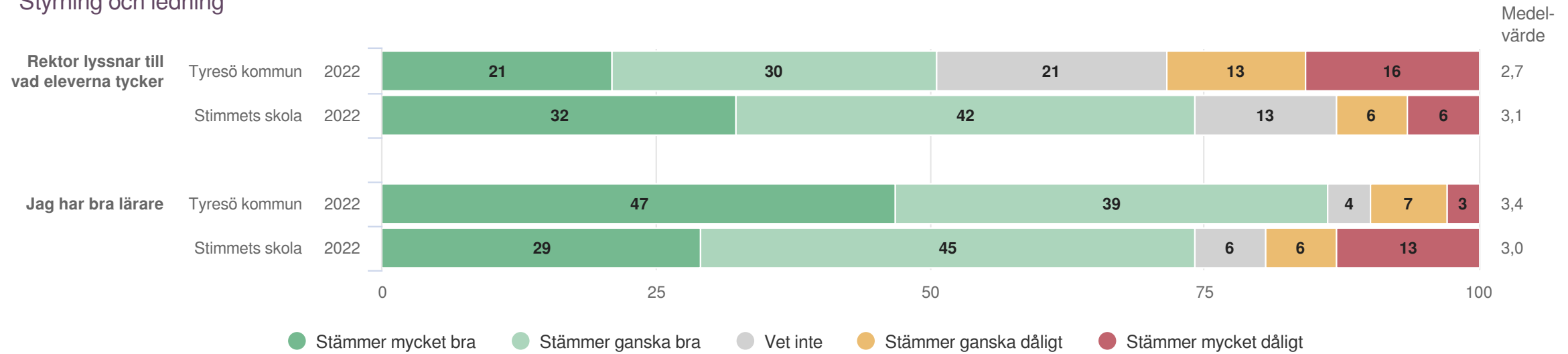
**Styrning och ledning**

**Origo Group**



# Stimmets skola

Elever Åk 6 (31 svar, 94%)  
Styrning och ledning



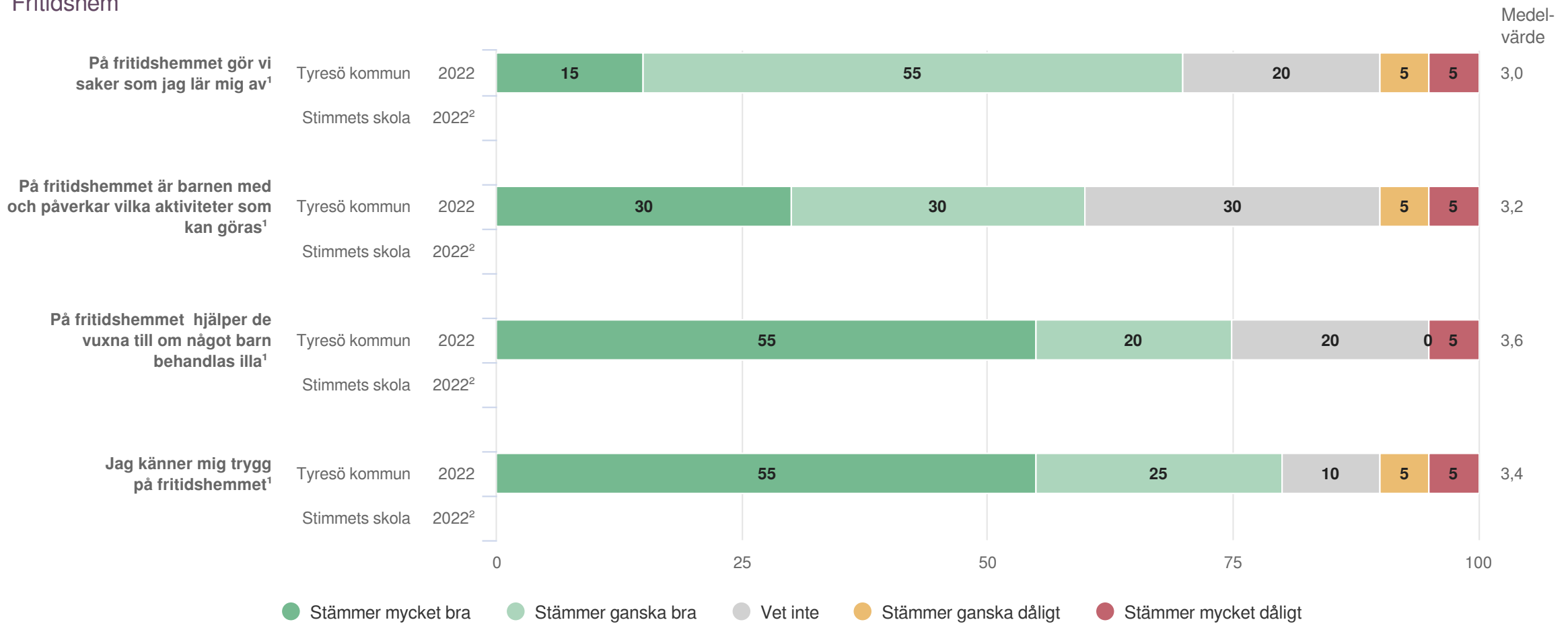
**Fritidshem**

**Origo Group**



# Stimmets skola

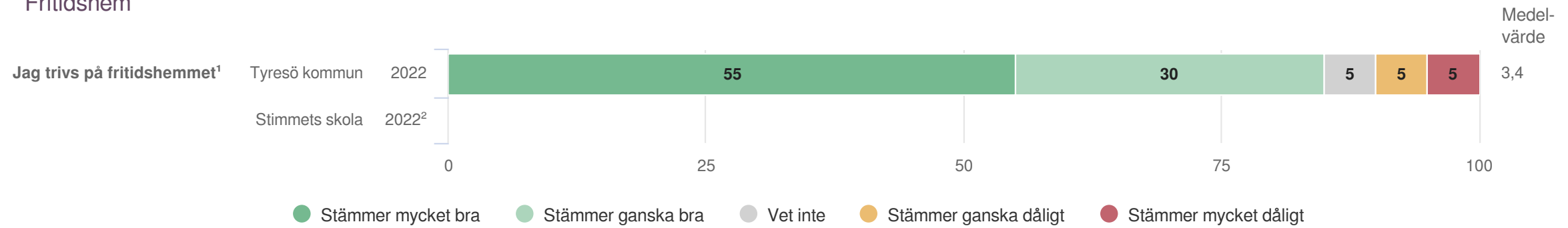
Elever Åk 6 (31 svar, 94%)  
Fritidshem



<sup>1</sup>Frågan endast ställd till de med fritidshem  
<sup>2</sup>För få svar

# Stimmets skola


Elever Åk 6 (31 svar, 94%)  
Fritidshem



<sup>1</sup>Frågan endast ställd till de med fritidshem  
<sup>2</sup>För få svar

**Skolmat**

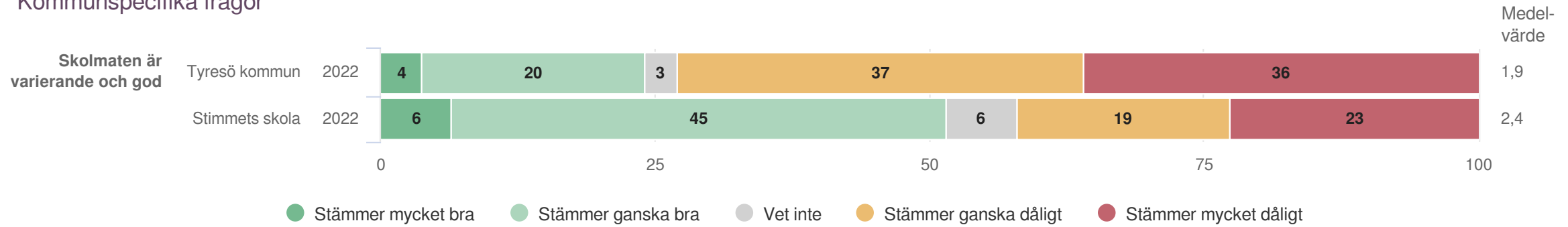
**Origo Group**





# Stimmets skola

Elever Åk 6 (31 svar, 94%)  
Kommunspezifika frågor



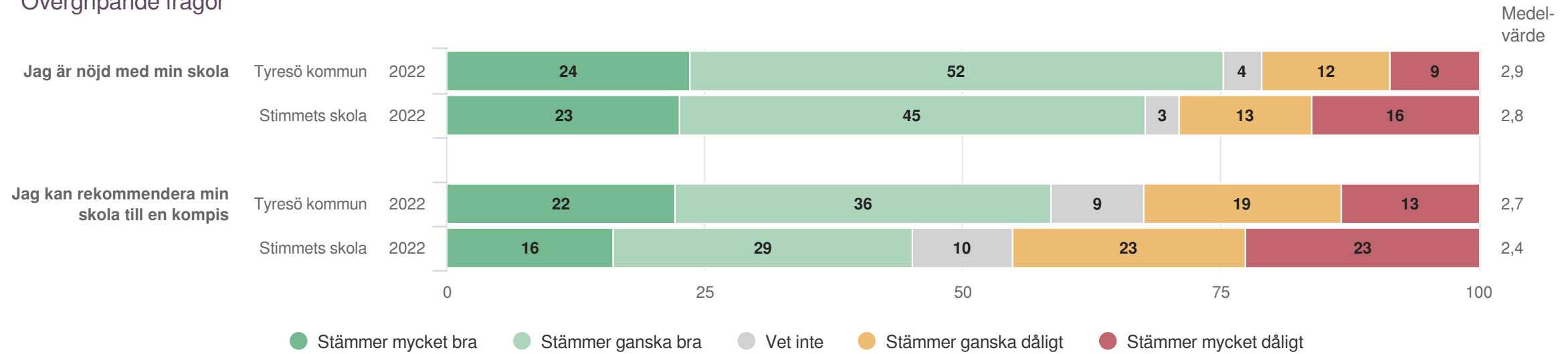
**Övergripande frågor**

**Origo Group**



# Stimmets skola

Elever Åk 6 (31 svar, 94%)  
Övergripande frågor



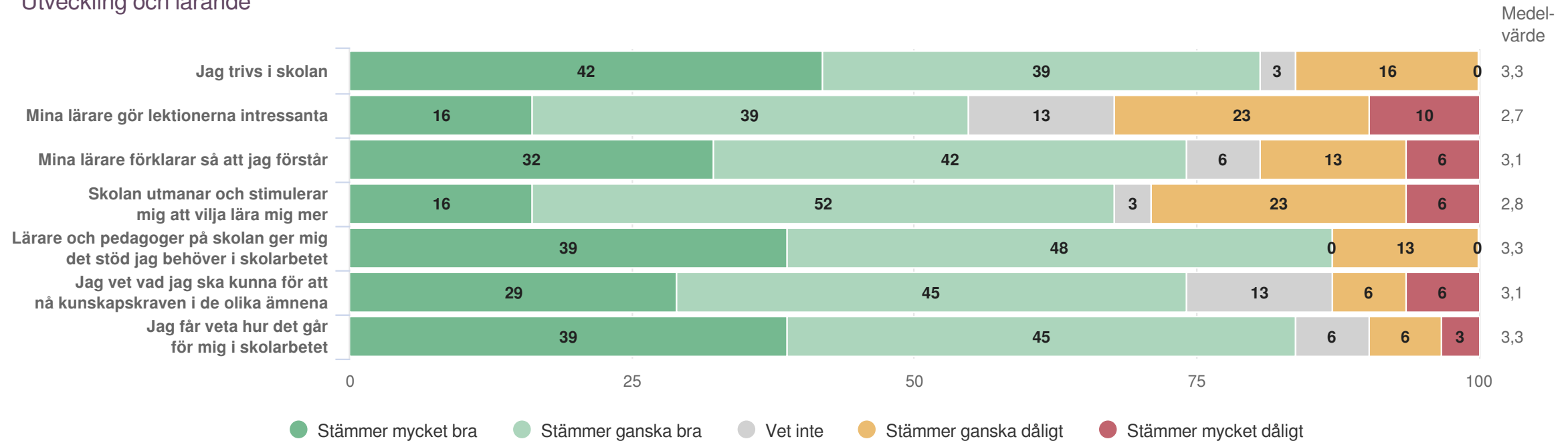


# Jämförelse mellan avdelningar 2022

**Origo Group**

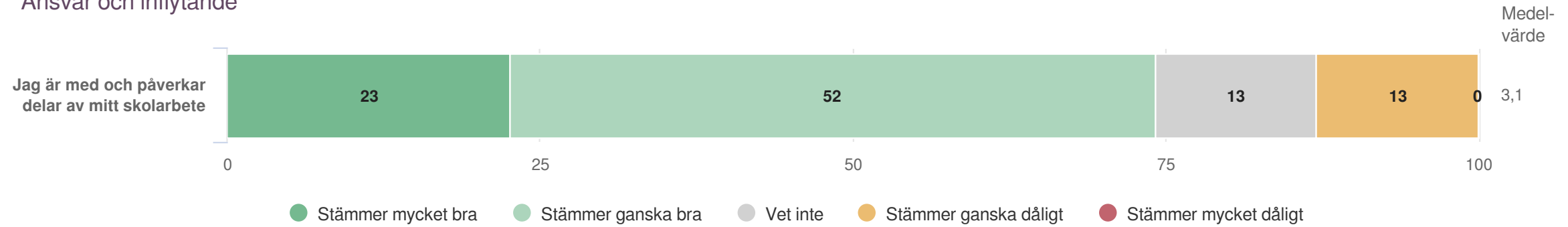
# Jämförelse mellan avdelningar 2022

Elever Åk 6 (31 svar, 94%)  
Utveckling och lärande



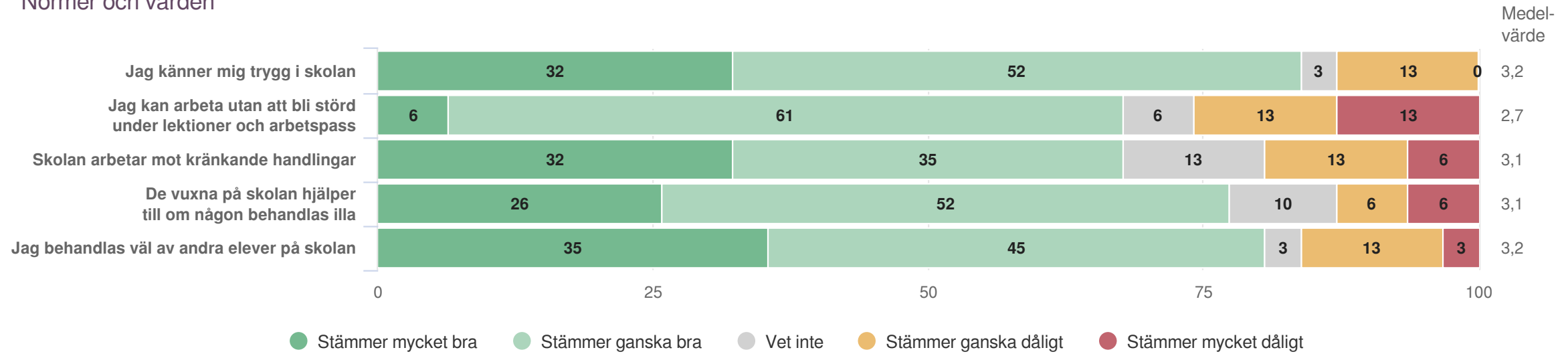
# Jämförelse mellan avdelningar 2022

Elever Åk 6 (31 svar, 94%)  
 Ansvar och inflytande



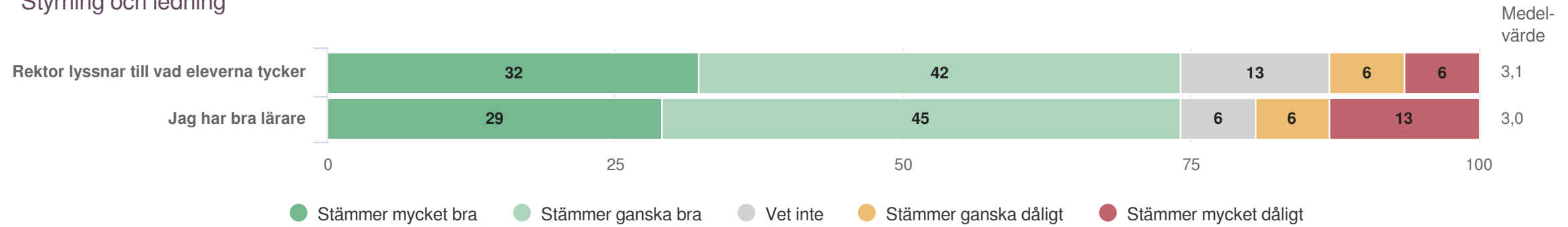
# Jämförelse mellan avdelningar 2022

Elever Åk 6 (31 svar, 94%)  
Normer och värden



# Jämförelse mellan avdelningar 2022

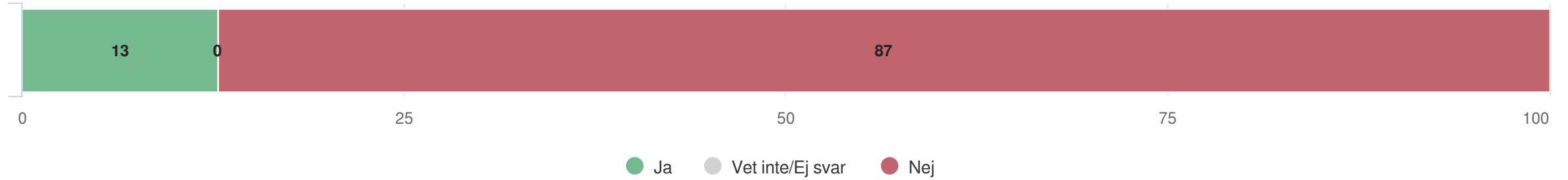
Elever Åk 6 (31 svar, 94%)  
Styrning och ledning





# Jämförelse mellan avdelningar 2022

Elever Åk 6 (31 svar, 94%)  
Går du på fritids?



# Jämförelse mellan avdelningar 2022


Elever Åk 6 (31 svar, 94%)  
Fritidshem



<sup>1</sup>Frågan endast ställd till de med fritidshem  
<sup>2</sup>För få svar

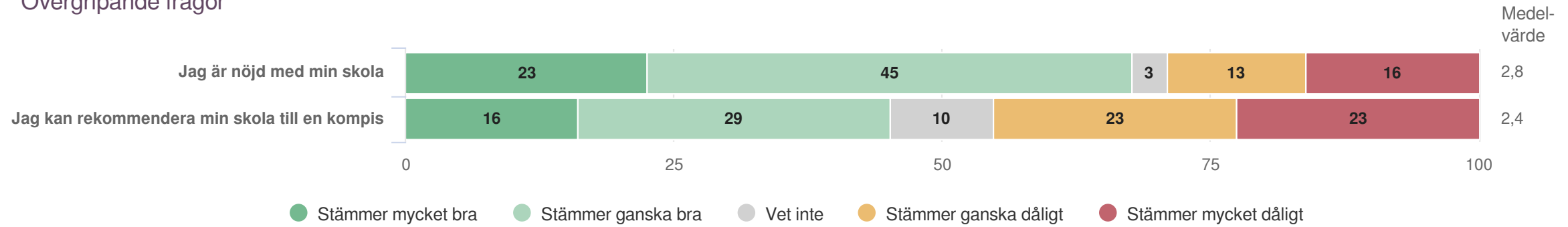
# Jämförelse mellan avdelningar 2022

Elever Åk 6 (31 svar, 94%)  
Kommunspezifika frågor



# Jämförelse mellan avdelningar 2022

Elever Åk 6 (31 svar, 94%)  
Övergripande frågor



**Priomatrix**

**Origo Group**



**Målområden**

**Origo Group**



# Stimmets skola

Elever Åk 6 (31 svar, 94%)  
Målområdessammanställning

Diagrammet visar genomsnittliga medelvärdet på frågorna inom respektive målområde

