



Tyresö kommun  
Tyresö Skolor Elev- och föräldraenkät 2022

**Nyboda skola - Föräldrar Åk 4**  
14 svar, 74%

**Origo Group**

# Om undersökningen

## Bakgrund

Tyresö kommun genomför årligen en elev- och föräldraenkät i förskola, pedagogisk omsorg och grundskola. Syftet med undersökningen är att ge underlag till kvalitetsutvecklingen i verksamheten.

Undersökningen har genomförts av Origo Group.

## Metod

Vårdnadshavarna med barn i förskola/pedagogisk omsorg fick fylla i en enkät som distribuerats via de deltagande förskolorna. Vårdnadshavare med barn i grundskolan fick enkäten direkt via e-post. Eleverna besvarade en webbenkät under lektionstid genom att logga in på enkäten med unika användaruppgifter.

De fall två vårdnadshavarna svarade på enkäten vägs svaren ihop till ett genomsnitt. Det innebär att det alltid redovisas som ett svar per barn i resultat och svarsfrekvens. Elever och vårdnadshavare fick besvara påståendena på en fyrgradig skala; Stämmer mycket bra, stämmer ganska bra, stämmer ganska dåligt och stämmer mycket dåligt. Det fanns också möjligheten att svara Vet ej.

Enkäten kunde besvaras mellan den 7 november 2022 fram till och med den 2 december 2022.

## Urval

Undersökningen är en totalundersökning i de utvalda grupperna dvs.. samtliga vårdnadshavare med barn i förskoleverksamhet och förskoleklass och samtliga vårdnadshavare och elever i åk 2, 4, 6, 8 och grundsärskola erbjöds att delta i undersökningen.

Svarsfrekvens för gruppen: 74% (14 svar)

Svarsfrekvens för kommunen: 45% (248 svar)

## Läsanvisningar för resultatdiagrammen

Diagrammen visar svarsfördelningen dvs. hur stor andel (%) som valt respektive svarsalternativ för varje påstående.

Efter frågeredovisningen finns ett spindeldiagram som visar ett genomsnittlig medelvärde på frågorna i respektive målområde.

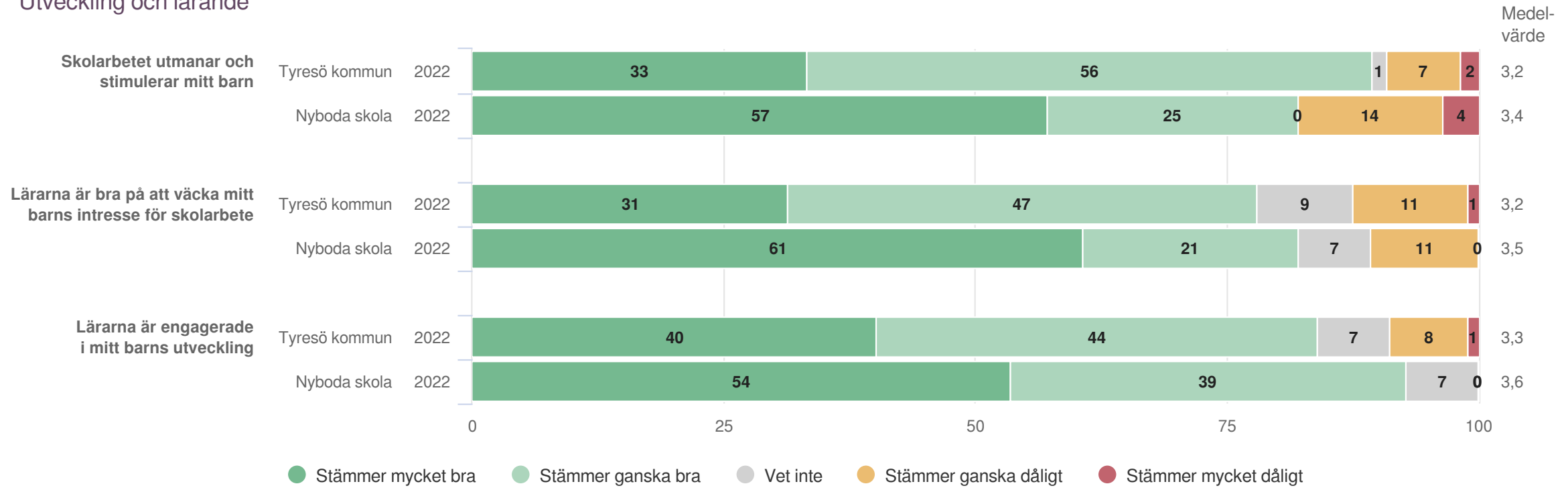


**Utveckling och lärande**

**Origo Group**

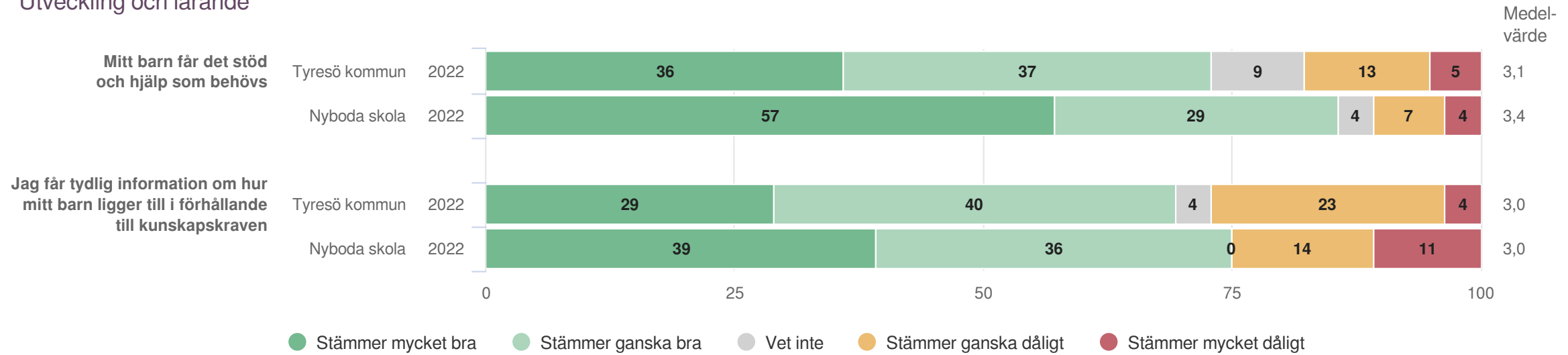
# Nyboda skola

Föräldrar Åk 4 (14 svar, 74%)  
Utveckling och lärande



# Nyboda skola

Föräldrar Åk 4 (14 svar, 74%)  
Utveckling och lärande



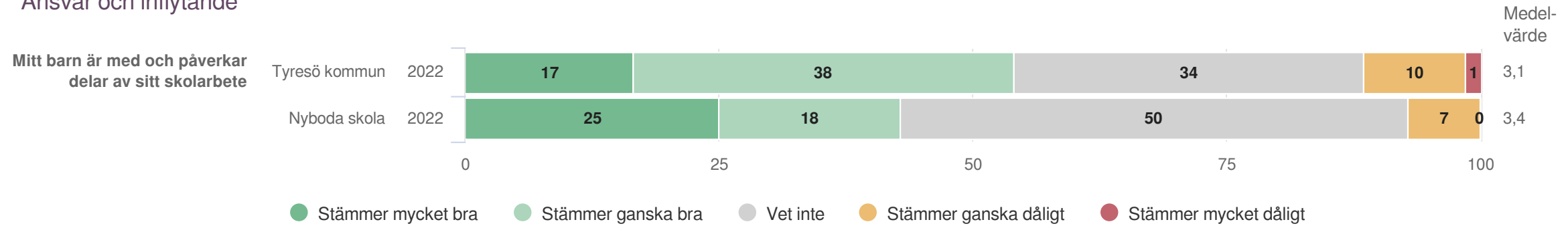


**Ansvar och inflytande**

**Origo Group**

# Nyboda skola

Föräldrar Åk 4 (14 svar, 74%)  
 Ansvar och inflytande



**Normer och värden**

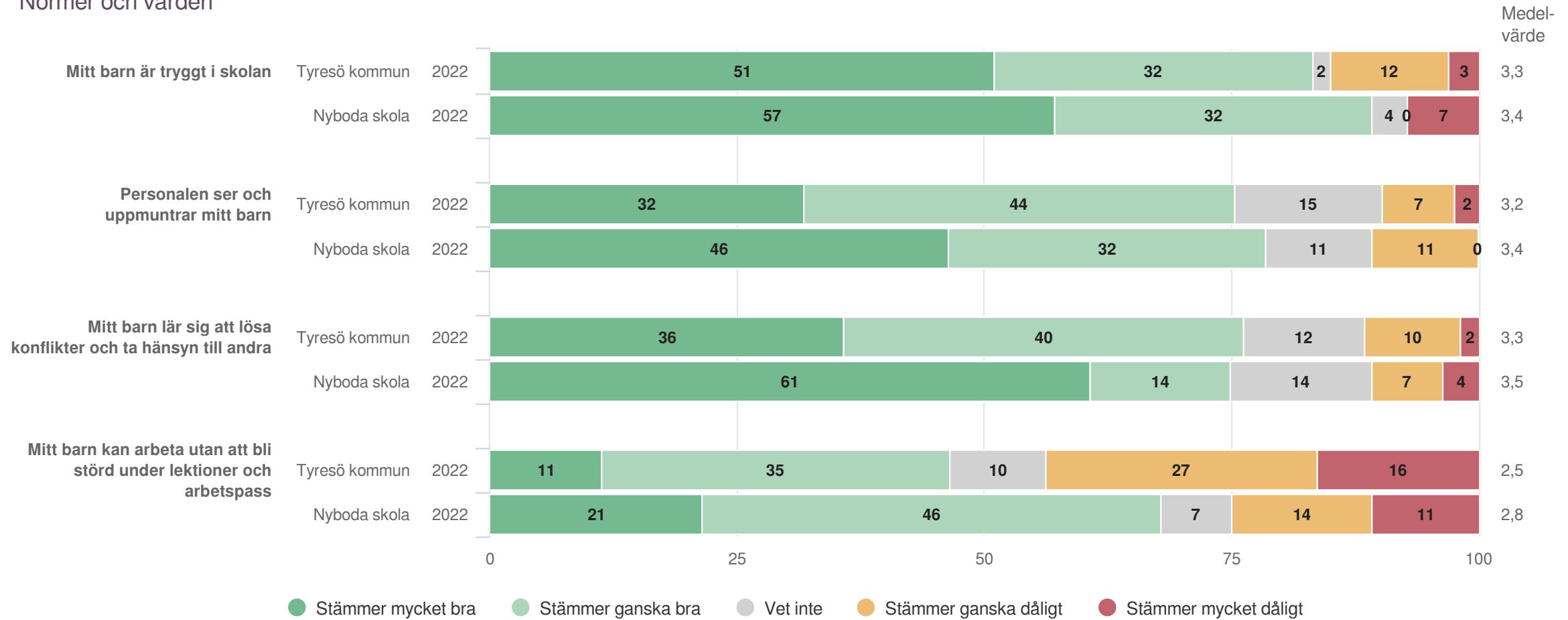
**Origo Group**





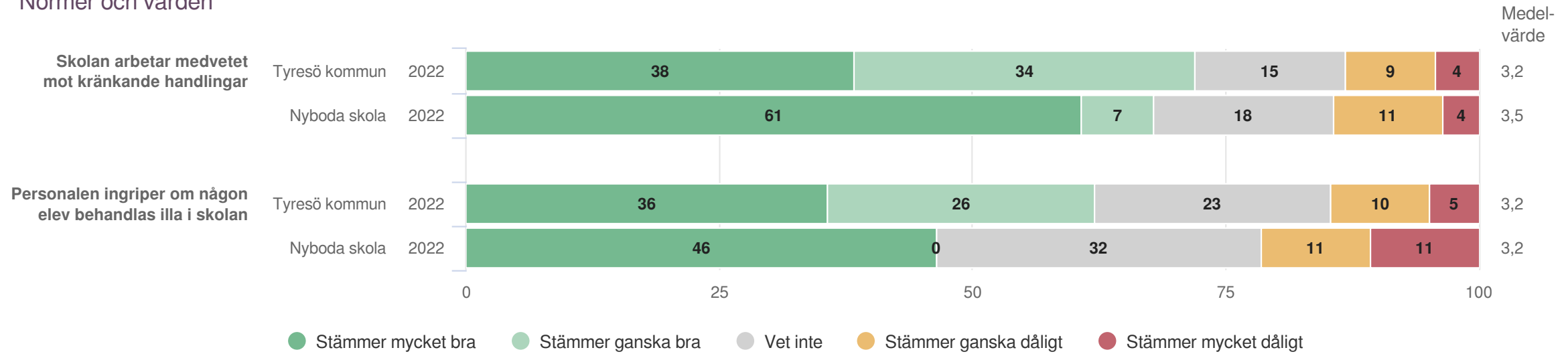
# Nyboda skola

Föräldrar Åk 4 (14 svar, 74%)  
Normer och värden



# Nyboda skola

Föräldrar Åk 4 (14 svar, 74%)  
Normer och värden



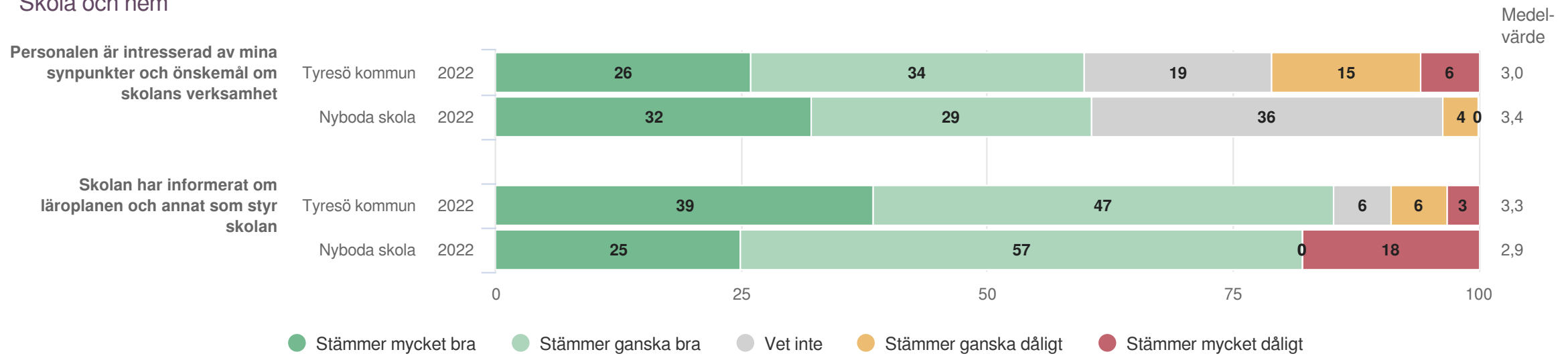
**Skola och hem**

**Origo Group**



# Nyboda skola

Föräldrar Åk 4 (14 svar, 74%)  
Skola och hem



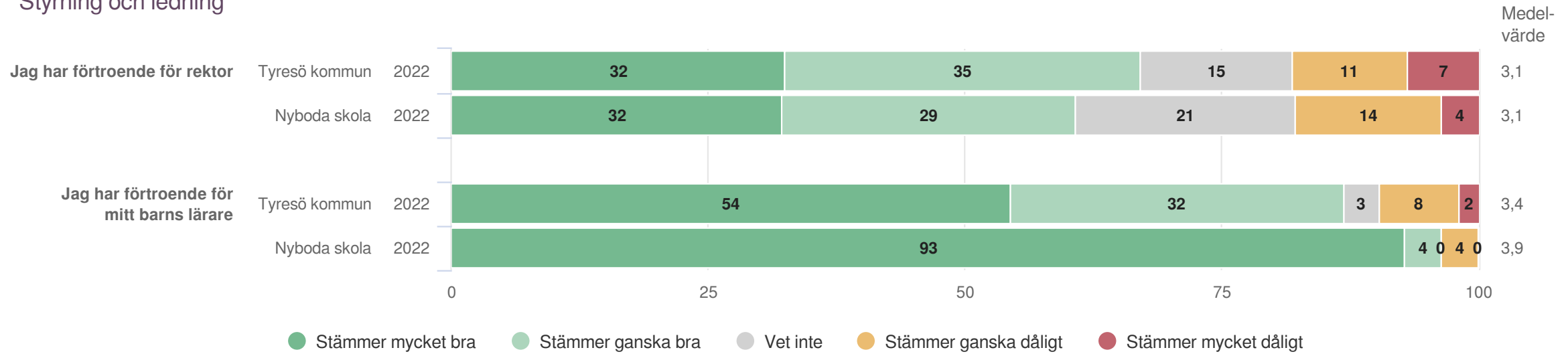
**Styrning och ledning**

**Origo Group**




# Nyboda skola

Föräldrar Åk 4 (14 svar, 74%)  
Styrning och ledning



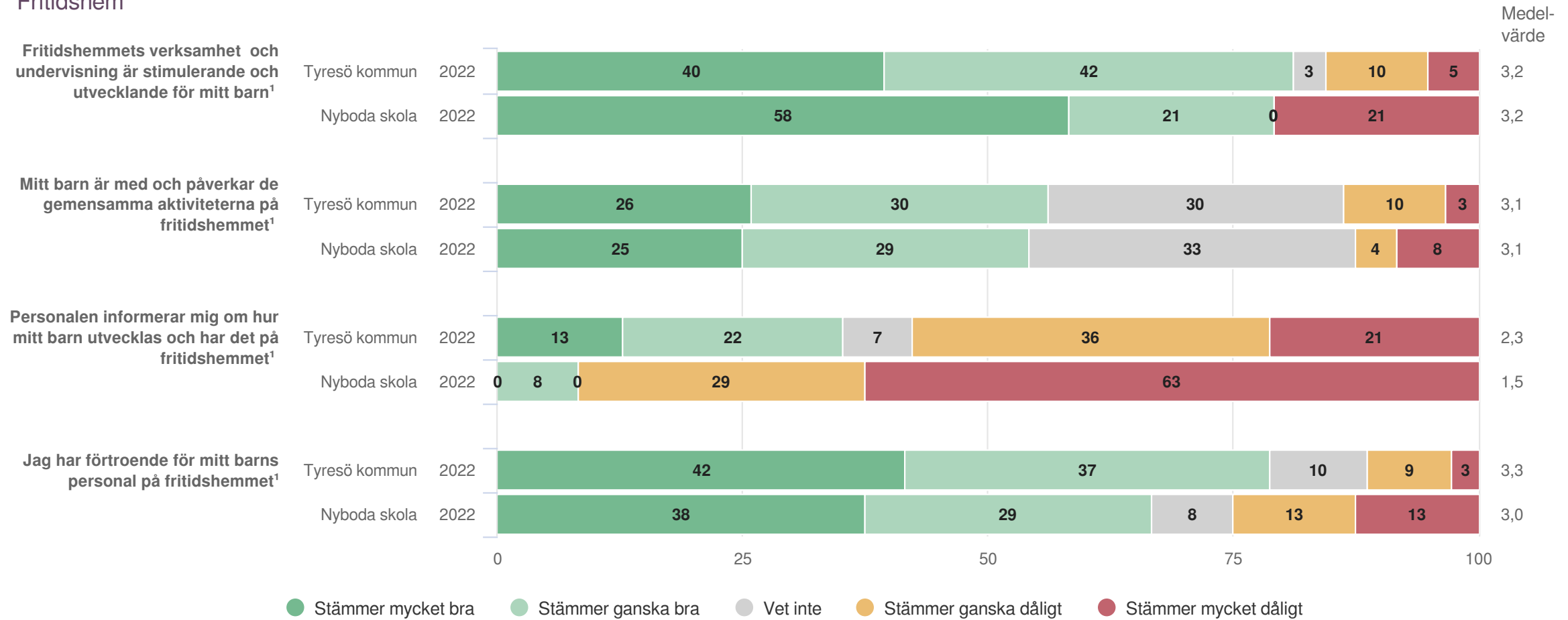
**Fritidshem**

**Origo Group**



# Nyboda skola

Föräldrar Åk 4 (14 svar, 74%)  
Fritidshem



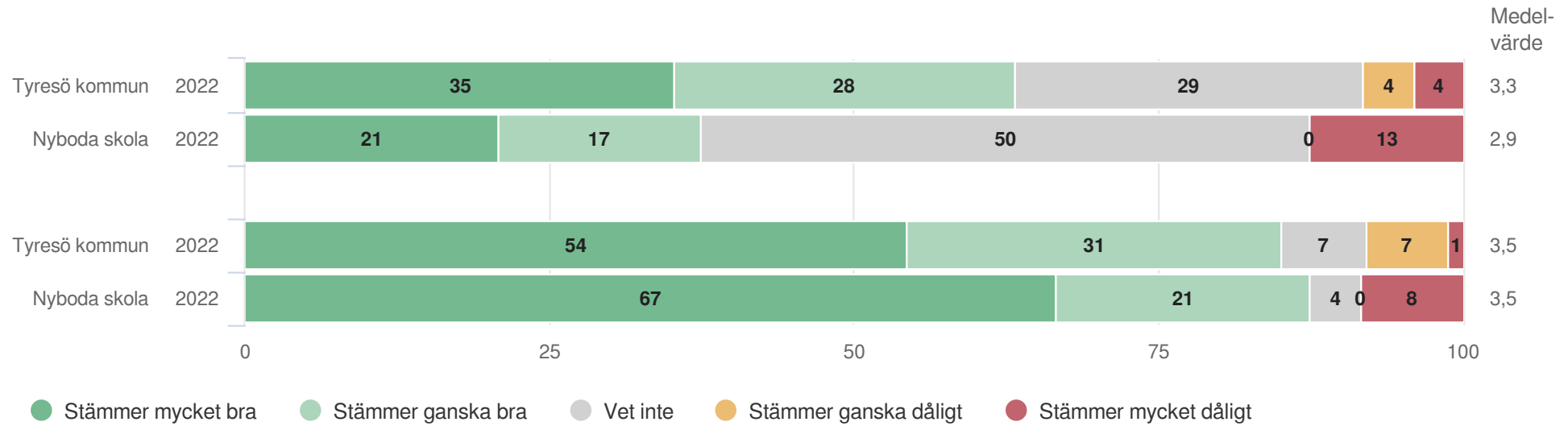
<sup>1</sup>Frågan endast ställd till de med fritidshem



# Nyboda skola

Föräldrar Åk 4 (14 svar, 74%)  
Fritidshem


Personalen ingriper om någon elev behandlas illa på fritidshemmet<sup>1</sup>



<sup>1</sup>Frågan endast ställd till de med fritidshem

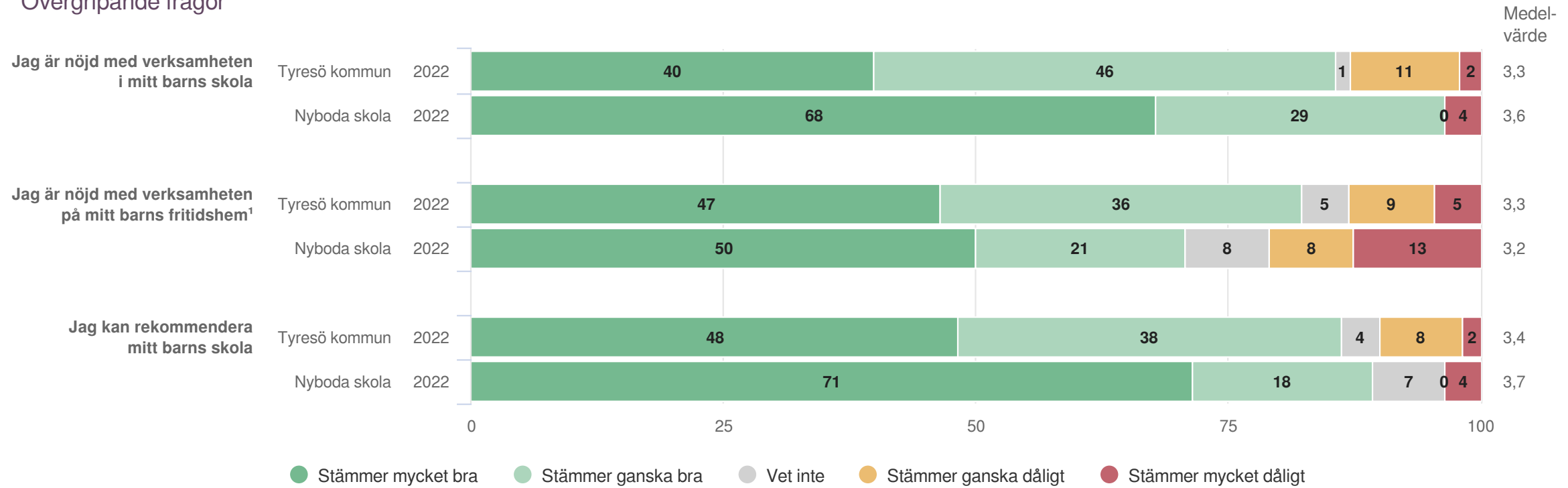
**Övergripande frågor**

**Origo Group**



# Nyboda skola

Föräldrar Åk 4 (14 svar, 74%)  
Övergripande frågor



<sup>1</sup>Frågan endast ställd till de med fritidshem

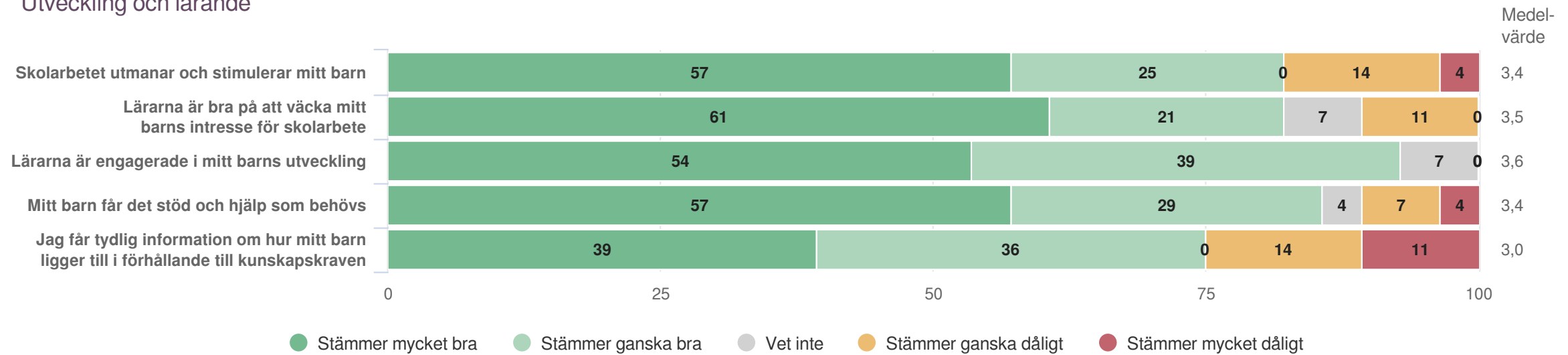


# Jämförelse mellan avdelningar 2022

**Origo Group**

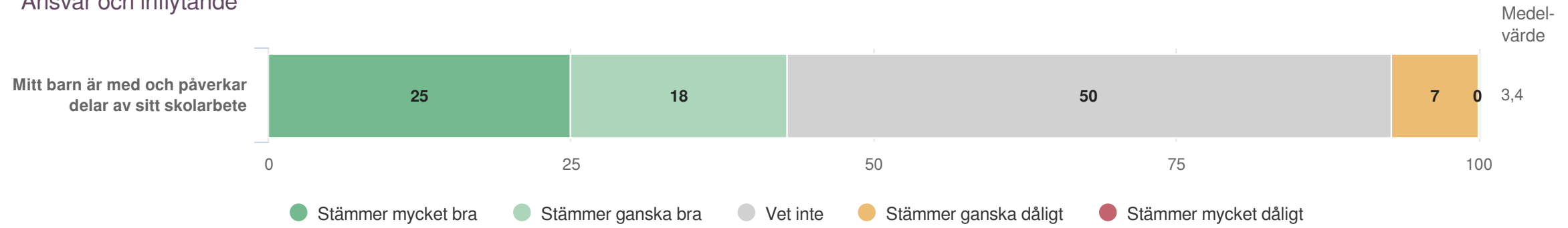
# Jämförelse mellan avdelningar 2022

Föräldrar Åk 4 (14 svar, 74%)  
Utveckling och lärande



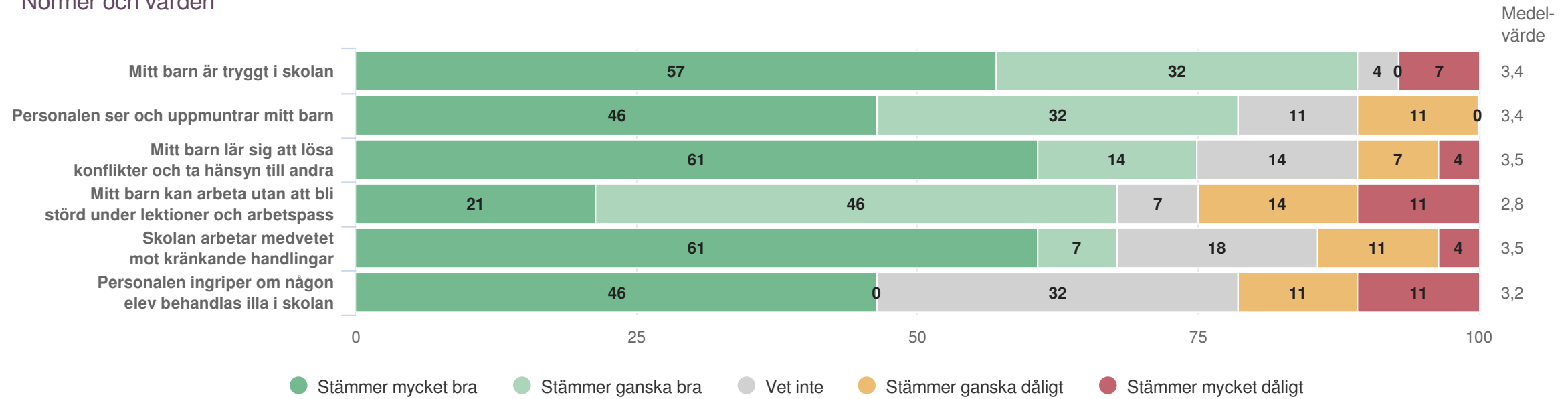
# Jämförelse mellan avdelningar 2022

Föräldrar Åk 4 (14 svar, 74%)  
 Ansvar och inflytande



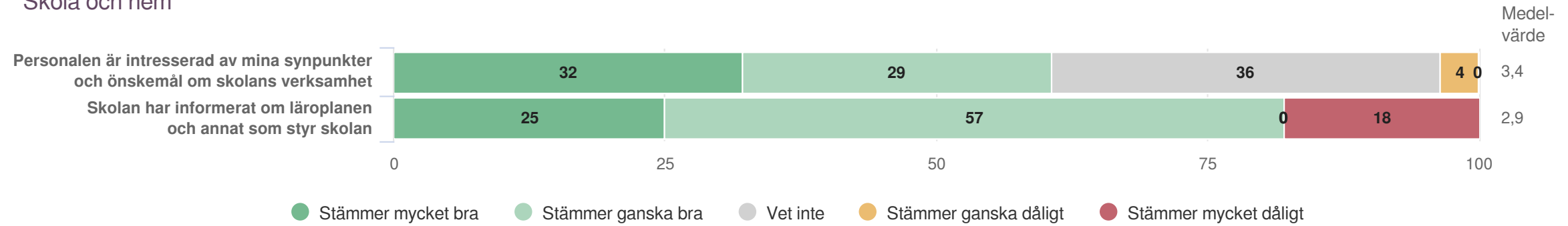
# Jämförelse mellan avdelningar 2022

Föräldrar Åk 4 (14 svar, 74%)  
Normer och värden



# Jämförelse mellan avdelningar 2022

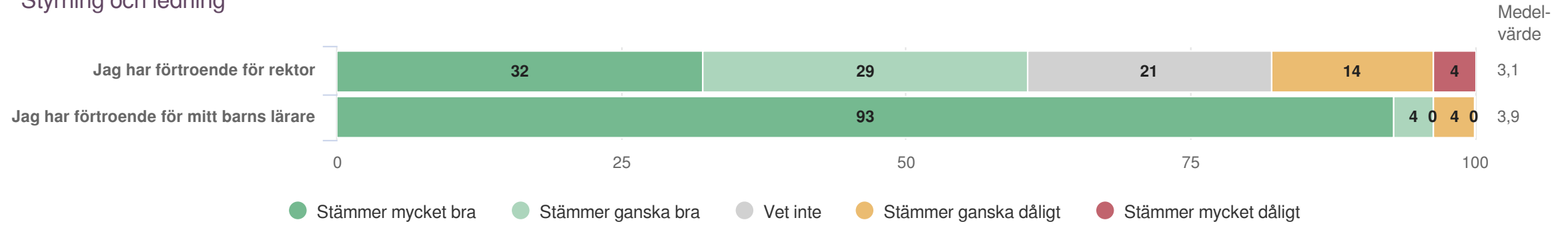
Föräldrar Åk 4 (14 svar, 74%)  
Skola och hem





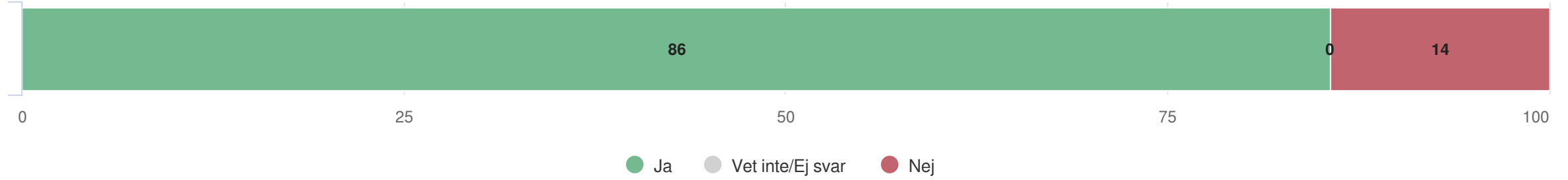
# Jämförelse mellan avdelningar 2022

Föräldrar Åk 4 (14 svar, 74%)  
Styrning och ledning



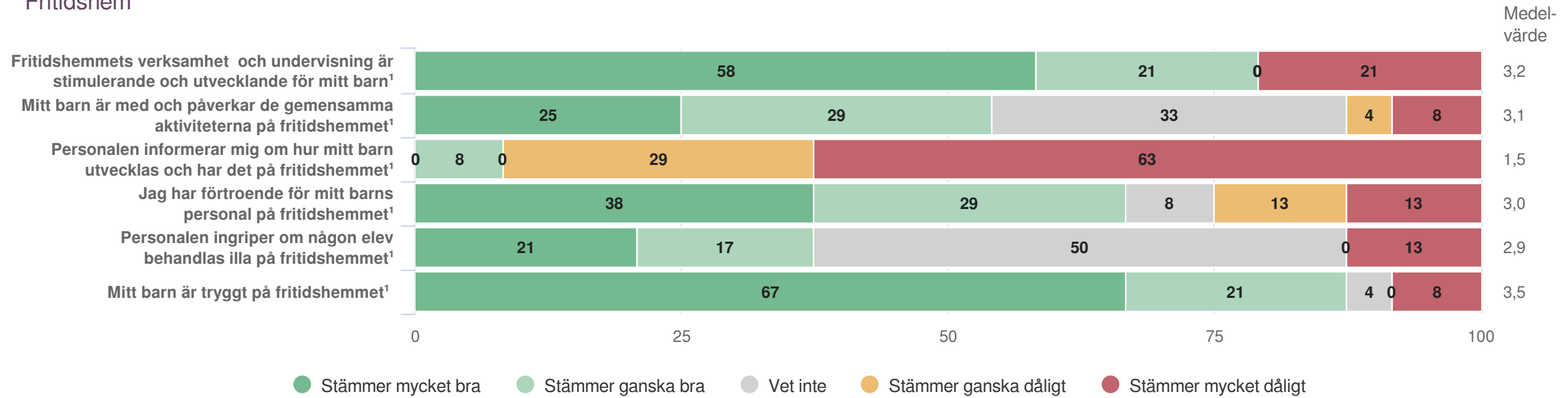
# Jämförelse mellan avdelningar 2022

Föräldrar Åk 4 (14 svar, 74%)  
Har ditt barn fritidshemsplats?



# Jämförelse mellan avdelningar 2022

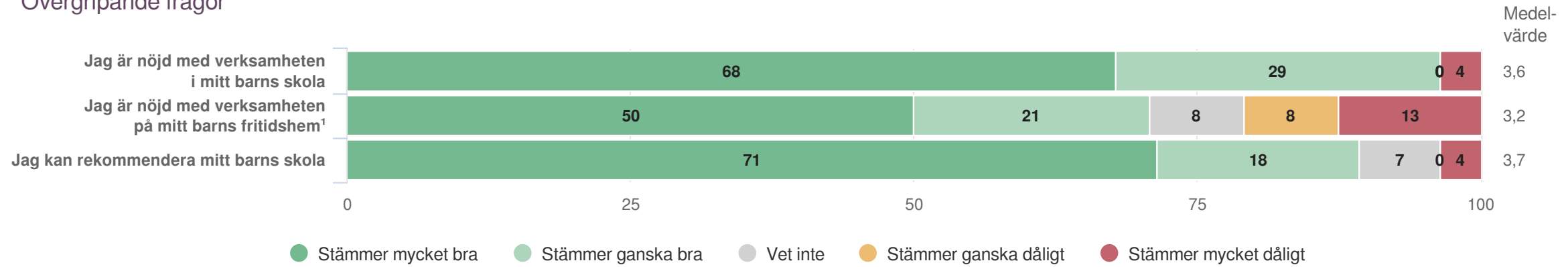
Föräldrar Åk 4 (14 svar, 74%)  
Fritidshem



<sup>1</sup>Frågan endast ställd till de med fritidshem

# Jämförelse mellan avdelningar 2022

Föräldrar Åk 4 (14 svar, 74%)  
Övergripande frågor



<sup>1</sup>Frågan endast ställd till de med fritidshem

**Priomatrix**

**Origo Group**



**Målområden**

**Origo Group**



# Nyboda skola

Föräldrar Åk 4 (14 svar, 74%)  
Målområdessammanställning

Diagrammet visar genomsnittliga medelvärdet på frågorna inom respektive målområde

