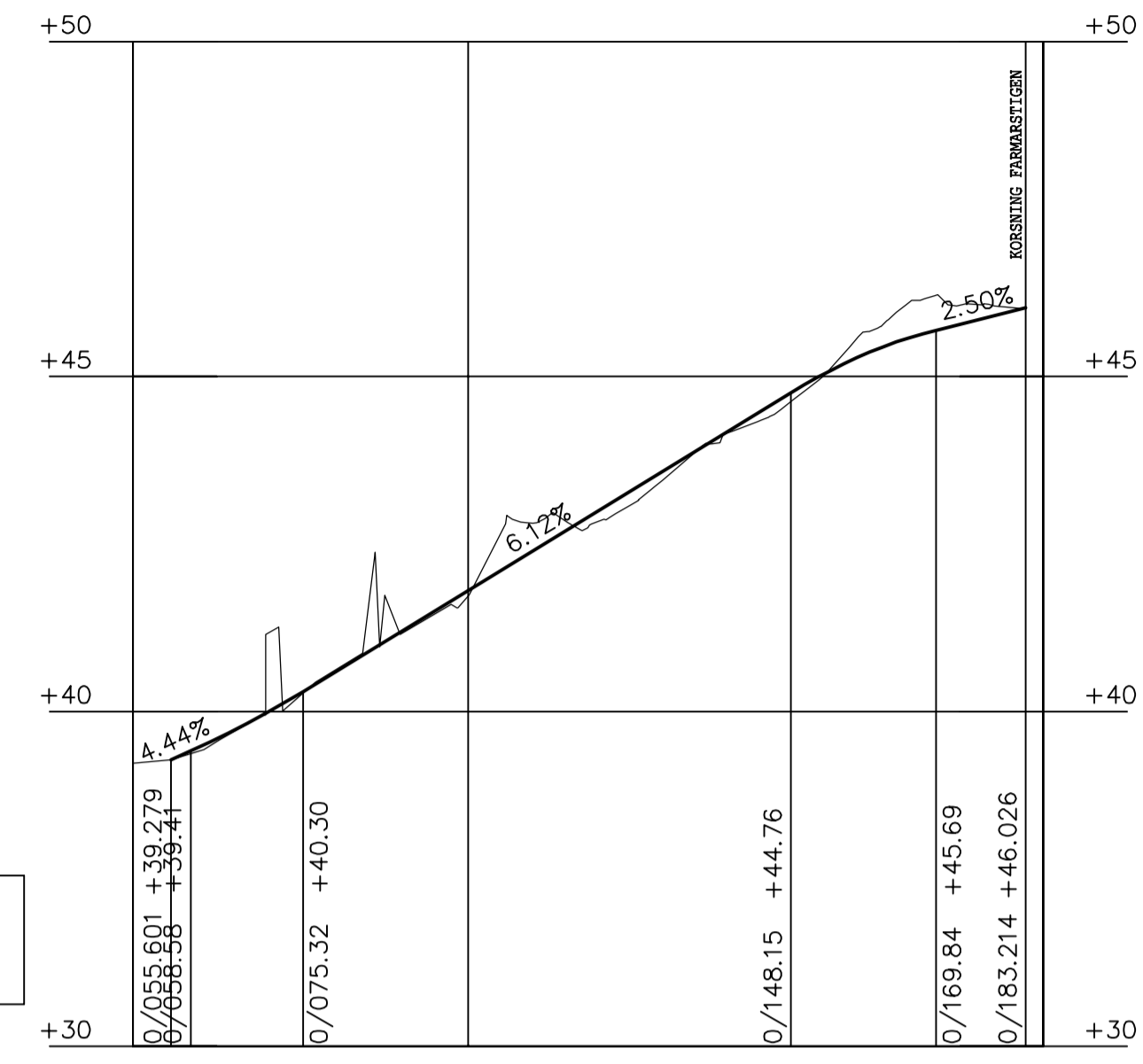


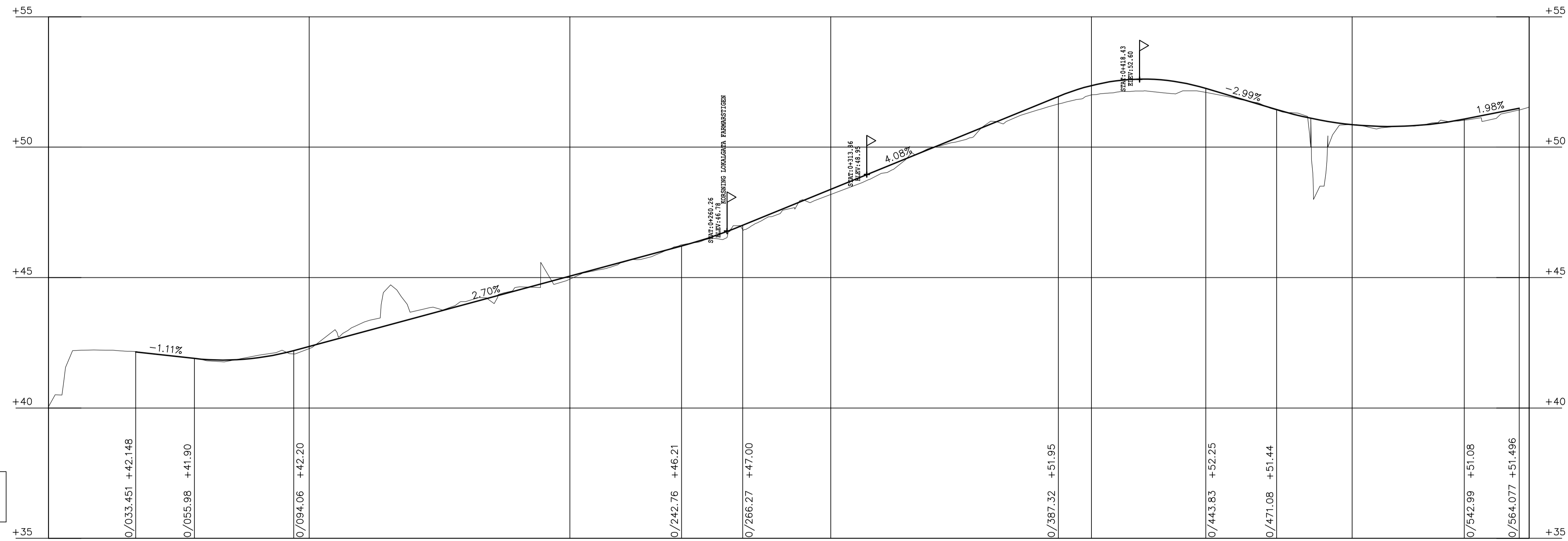
PROFIL: Centrumlinje Granängsringen  
H-SKALA 1:1000  
V-SKALA 1:100

PROFILDATA	RV 2500	4.36%	RV 900	-2.56%	RV 600	-3.50%	-2.49%
PROFILLINJE	53.08	53.95	54.82	55.70	56.42	56.70	56.54
LÄNGDMÄTNING	0/400		0/500		0/600		
PLANDATA	L 60.82		R 157		L 25.21	R 25	L 16.05
			L 185.44			L 27.12	



PROFIL: Lokalgatan Farmarstigen  
LÄNGDSKALA 1:1000  
HÖJDSKALA 1:100

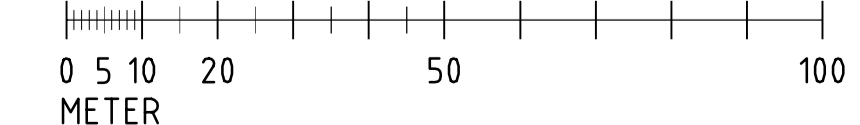
PROFILDATA	4.44%	6.12%	RV 600	2.50%
PROFILLINJE	39.48	40.58	41.81	43.03
LÄNGDMÄTNING	0/100			
		44.26	45.36	45.95



PROFIL: Farmarstigen  
LÄNGDSKALA 1:1000  
HÖJDSKALA 1:100

PROFILDATA	-1.11%	RV 1000	2.70%	RV 1700	4.08%	RV 800	-2.99%	RV 1448	1.98%											
PROFILLINJE	42.08	41.86	41.92	42.36	42.90	43.44	43.98	44.52	45.06											
LÄNGDMÄTNING	0/100		0/200		0/300		0/400		0/500											
PLANDATA	L 8.13	R 300		L 88.41	R 100	L 39.13	L 13.83	A 30.00	L 22.50	R 40	L 30.98	A 30.00	L 22.50	R 140	L 42.89	R 200	L 51.66	L 13.52	R 157	L 79.21


SKALA 1:1000



BILAGA 3

LINJEFÖRING PROFIL  
GRÄNÄNGSRINGEN - FARMARSTIGEN

SKALA L:1000, H:1:100  
DATUM 2017-10-04



WSP Sverige AB  
Samhällsbyggnad/ Väg o Mark